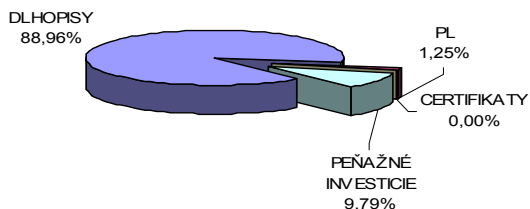


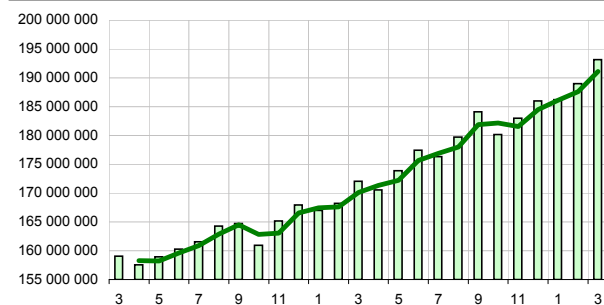
Názov doplnkovej dôchodkovej spoločnosti :
 Názov doplnkového dôchodkového fondu :
 Dátum vzniku doplnkového dôchodkového fondu :
 Depozitár :

Komentár portfólio manažéra

Grécko je zavreté v „zlatej kletke“ eurozóny a zamestnáva novinárov, ekonómov, vojakov, politikov, štatistov ... to znamená, že vlastne pôsobí protikrizovo a znižuje nezamestnanosť. Rozdiel medzi Gréckom a Dubajom je v tom, že za Grécko štáty EU len „slovne“ intervenovali, no v Dubaji sa našiel mecenáš a konkrétne pomohol. V súvislosti s Gréckom však nerastie len averzia k riziku, ale aj averzia k jeho poisteniu – CDS. Francúzska ministerka financií povedala, že CDS by mali byť veľmi prísne regulované, obmedzené či zakázané. Inde tlač o týchto derivátoch hovorí, ako o nových zbraniach hromadného ničenia. Špekulanti z hedgeových fondov o tom vedia svoje, a radi zarobia na „akomkoľvek“ páde. A čo sa zmenilo po doznievajúcej FK ? Vlastne nič. Trhy opäť rastú bez vážnych fundamentov, banky v USA ďalej krachujú (v 1.Q. už 26), toxické aktíva ešte nezmizli a sú stále v hre, nezamestnanosť je najväčším problémom EU, Lehman Brothers vstala z konkurzu a chce ísť ďalej, FED neprezradí, komu, ako a koľko rozdelil zo štátnych peňazí a ratingové agentúry pokračujú v udeľovaní nezávislých ratingov. Za posledný rok akciové indexy vzrástli v priemere o 48,71%, za 1Q vzrástli v priemere o 6,53 % a zároveň došlo k poklesu ÚS v EMU v priemere o 0,012 %. Kľúčové ÚS ostali nezmenené u ECB na 1,00%, FED na 0,25%, Poľsko na 3,50%, znižovalo Maďarsko o 0,25 %, Rumunsko o 0,50 %. (ÚS - úrokové sadzby; FK - finančná kríza)

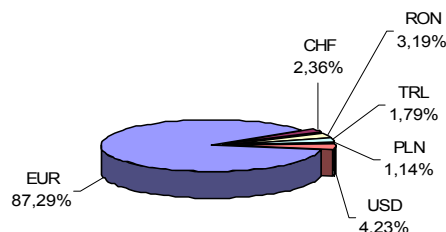
Údaje o trhovom riziku fondu**Trhové riziko fondu k 31. 3. 2010****Údaje o najväčších investíciách fondu**

Názov	Mena	Podiel
1 DB FRN 9/2015	EUR	4,04%
2 EIB 7/2023	EUR	3,14%
3 SG 7/2013	EUR	3,12%
4 KTV 6/2010 5,00	EUR	2,93%
5 DB 6,25 6/2015	EUR	2,96%
6 ISTROK 10 10/2016	EUR	2,70%
7 GBPRU 6,53 8/2010	CHF	2,67%
8 CS 8/2013	EUR	2,39%
9 POL GB 2/2014	EUR	2,32%
10 EIB 3/2016	RON	2,18%
11 OTP BANK 1/2010	EUR	2,05%
12 GAZPROMBANK 6/2013	USD	2,10%
13 ŠD 174 3/2012	EUR	1,91%
14 ŠD 133 8/2010	EUR	1,86%
15 KTV 4/2010 0,24	EUR	1,85%

Vývoj čistej hodnoty majetku v roku 2008 - 2010 [v €]**Čistá hodnota majetku fondu**

Hodnota NAV 193 166 156 EUR
 5 819 323 616 SKK

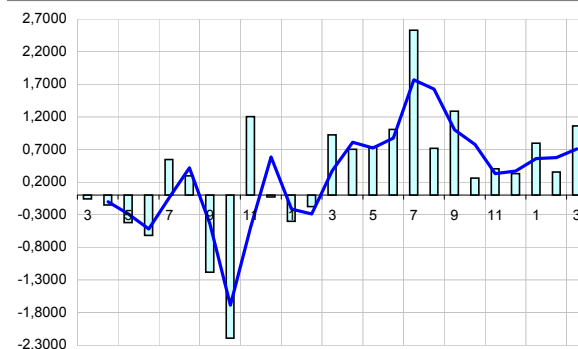
STABILITA, d.d.s, a.s.
 Stabilita príspevkový d.d.f., STABILITA, d.d.s., a.s.
 1.4.2007
 Slovenská sporiteľňa a.s.

Údaje o menovom riziku fondu**Podiel mien na majetku fondu k 31.3.2010****Prehľad podielu nezabezpečených mien**

EUR/TRL	0,76%	EUR/USD	2,60%	Spolu	
EUR/RON	3,19%	EUR/PLN	0,11%		6,67%

Údaje o geografickom riziku fondu

Ar. emiráty	0,52	Irsko	5,93 %
Brazília	0,26	Taliansko	2,21 %
Belgicko	1,59	Luxembursko	2,05 %
Chorvátsko	1,27	EIB, IBRD	5,87 %
Cyprus	1,38	Holandsko	7,60 %
Česko	10,26	Poľsko	4,27 %
Dánsko	0,00	Rakúsko	1,95 %
Fínsko	1,14	Španielsko	3,83 %
Francúzsko	7,92	Slovensko	20,14 %
Grécko	0,91	Švédsko	1,21 %
Kajmanie ostr.	1,09	Švajčiarsko	2,39 %
Nemecko	8,98	USA	3,23 %
Maďarsko	3,59	V.Británia	0,41 %
Spolu		Spolu	100,00 %

Vývoj výnosov v % netto v roku 2008 - 2010

Upozornenie: Údaje o výnosoch fondu uvedené v grafe sa môžu v dôsledku rôznej výšky a frekvencie príspevkov odlišovať od zhodnotenia finančných prostriedkov na osobnom účte účastníka alebo poberateľa dávky

Modifikované durácia fondu

Durácia	3,587
Modifikovaná durácia	3,411

Aktuálna hodnota DDJ

Aktuálna hodnota DDJ	0,035982
Počiatková hodnota DDJ	0,033194

V zmysle § 87i zákona 650/2004 uvádzame počiatkovú hodnotu DDJ ku dňu začatia vytvárania fondu (1.4.2007). STABILITA, d.d.s., a.s. začala v zmysle štatútu s evidencou DDJ od 1. 6. 2009.

Upozornenie: Výnosy z investovania majetku vo fonde dosiahnuté v minulosti nie sú zárukou budúcich výnosov. Údaje o vývoji hodnoty majetku vo fonde a výnosov z investovania majetku vo fonde nepredpokladajú vývoj týchto ukazovateľov v budúcnosti. So sporením v doplnkových dôchodkových fondoch je spojená rôzna miera rizika, ktorá závisí od konkrétnej investičnej stratégie fondu. Hodnota príspevkov na doplnkové dôchodkové sporenie ako aj výnosy z investovania vo fonde môžu stúpať alebo klesať a účastník nemusí dostať späť celkovú nasporenú sumu príspevkov na doplnkové dôchodkové sporenie. Cieľ investičnej stratégie sa aj napriek vynaloženiu odbornej starostlivosti nemusí podať dosiahnuť. Spoločnosť žiadnym spôsobom negarantuje dosiahnutie cieľa investičnej stratégie.