

**Názov doplnkovej dôchodkovej spoločnosti :**  
**Názov doplnkového dôchodkového fondu :**  
**Dátum vzniku doplnkového dôchodkového fondu :**  
**Depozitár :**

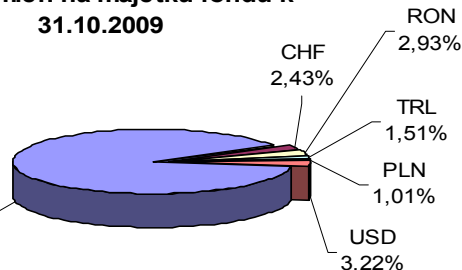
**STABILITA, d.d.s, a.s.**  
**Stabilita príspevkový d.d.f., STABILITA, d.d.s., a.s.**  
**1.4.2007**  
**Slovenská sporiteľňa a.s.**

**Komentár portfólio manažéra**

Obchodovanie na FT sa nieslo v tomto mesiaci v znamení výsledkovej sezóny. Ako na hojdačke boli mnohé indexy: rast po dobrých správach, pokles po vyberaní ziskov. Analytici tvrdia, že recesia sa skončila, no obchodníci vyberajú zisky. A to hlavne tí, ktorí neveria tomu, že dlhodobý rast je udržateľný. A ak pohnú indexami, asi ich nie je málo. Zvýšená volatilita na FT je namieste, pretože mnohé očakávania sú protichodné. Či už na úrovni obchodných spoločností alebo štátov. Detoxikácia US bánk prichádza až po roku od schválenia balíka. Ide však predovšetkým o "odfahčenie" výkazov bánk, aby takto vylepšené, mohli ohurovať svet. O dolári sa píše každý deň, no nie vždy pozitívne. Arabské štáty začali tajné rokovania s Čínou, Ruskom, Japonskom a Francúzskom. Chcú, aby sa pri obchode s ropou prestal používať americký dolár. Rastie cena ropy, zlato prekonáva dlhodobé cenové rekordy. 24.10.1929 - 80 rokov od začatia veľkej hospodárskej krízy. Akciové indexy za mesiac október poklesli v priemere o 1,00% a od začiatku roka vzrástli v priemere o 10,85 %. Od 1. 1. 2009 došlo k nárastu ÚS v EMU v priemere o 0,085 %. Kľúčové ÚS ostali nezmenené: ECB na 1,00%, FED na 0,25% [ÚS - úrokové sadzby; FT-finančný trh]

**Údaje o menovom riziku fondu**

**Podiel mien na majetku fondu k 31.10.2009**

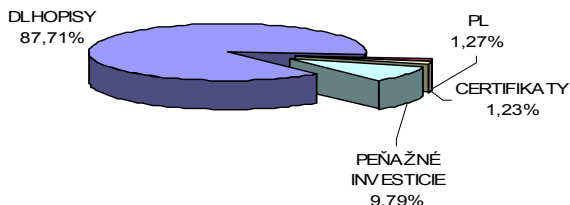


**Prehľad podielu nezabezpečených mien**

Mena	Podiel (%)	Spolu (%)
EUR/TRL	0,42%	4,84%
EUR/RON	2,93%	
EUR/USD	1,49%	

**Údaje o trhovom riziku fondu**

**Trhové riziko fondu k 30. 10. 2009**



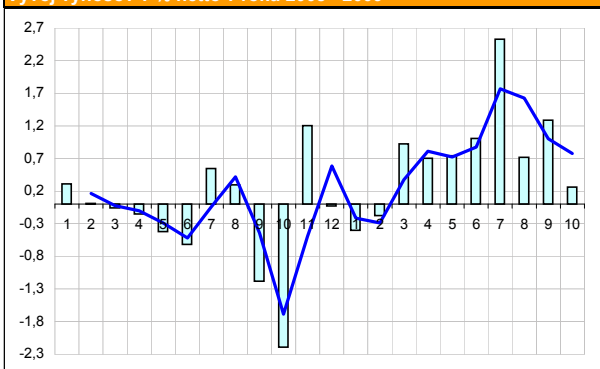
**Údaje o geografickom riziku fondu**

Stрана	Podiel (%)	Spolu (%)
Rakúsko	0,93	2,10 %
Belgicko	1,51	
Chorvátsko	1,18	6,34 %
Cyprus	1,41	
Česko	8,34	1,97 %
Dánsko	0,00	
Fínsko	1,18	29,81 %
Francúzsko	6,41	
Nemecko	10,00	2,50 %
Maďarsko	3,72	
Írsko	3,26	0,28 %
Taliano	1,77	
Luxembursko	2,10	
EIB, IBRD	5,71	
Holandsko	6,34	
Poľsko	3,58	
Rusko	1,97	
Španielsko	2,11	
Slovensko	29,81	
Švédsko	2,23	
Švajčiarsko	2,50	
USA	3,66	
Veľká Británia	0,28	
Spolu	100,00	

**Údaje o najväčších investíciách fondu**

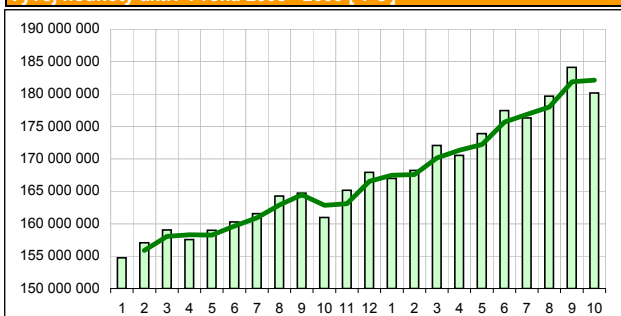
Názov	Mena	Podiel (%)
1 ŠD 206 5/2026	EUR	5,46%
2 ŠD 204/C 5/2019	EUR	4,87%
3 DB FRN 9/2015	EUR	4,35%
4 EIB 7/2023	EUR	3,26%
5 SG 7/2013	EUR	3,19%
6 KTV 6/2010 5,00	EUR	3,08%
7 DB 6,25 6/2015	EUR	3,00%
8 GBPRU 6,53 8/2010	CHF	2,62%
9 POL GB 2/2014	EUR	2,50%
10 CS 8/2013	EUR	2,50%
11 OTP BANK 1/2010	EUR	2,15%
12 ŠD 174 3/2012	EUR	2,14%
13 ŠD 133 8/2010	EUR	1,99%
14 EIB 3/2016	RON	1,97%
15 GAZPROMBANK 6/2013	USD	1,97%

**Vývoj výnosov v % netto v roku 2008 - 2009**



**Upozornenie:** Údaje o výnosoch fondu uvedené v grafe sa môžu v dôsledku rôznej výšky a frekvencie príspevkov odlišovať od zhodnotenia finančných pros-triedkov na osobnom účte účastníka alebo poberateľa dávky

**Vývoj hodnoty aktív v roku 2008 - 2009 [ v € ]**



**Modifikované durácia fondu**

Durácia	4,452
Modifikovaná durácia	4,340

**Aktuálna hodnota DDJ**

Aktuálna hodnota DDJ	0,034852
Počiatková hodnota DDJ	0,034943

**Čistá hodnota majetku fondu**

Hodnota NAV	180 171 492 EUR
	5 427 846 377 SKK

V zmysle § 87i zákona 650/2004 uvádzame počiatkovú hodnotu DDJ ku dňu začatia vytvárania fondu (1.4.2007). STABILITA, d.d.s., a.s. začala v zmysle štatútu s evidencou DDJ od 1. 6. 2009.

**Upozornenie:** Výnosy z investovania majetku vo fonde dosiahnuté v minulosti nie sú zárukou budúcich výnosov. Údaje o vývoji hodnoty majetku vo fonde a výnosov z investovania majetku vo fonde nepredpokladajú vývoj týchto ukazovateľov v budúcnosti. So sporením v doplnkových dôchodkových fondoch je spojená rôzna miera rizika, ktorá závisí od konkrétnej investičnej stratégie fondu. Hodnota príspevkov na doplnkové dôchodkové sporenie ako aj výnosy z investovania vo fonde môžu stúpať alebo klesať a účastník nemusí dostať späť celkovú naspenú sumu príspevkov na doplnkové dôchodkové sporenie. Cieľ investičnej stratégie sa aj napriek vynaloženiu odbornej starostlivosti nemusí podať dosiahnuť. Spoločnosť žiadnym spôsobom negarantuje dosiahnutie cieľa investičnej stratégie.