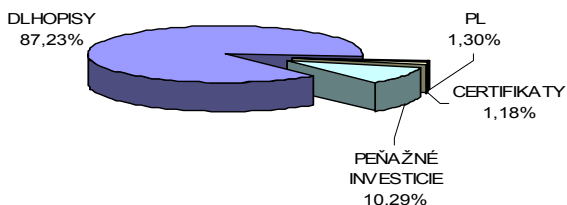


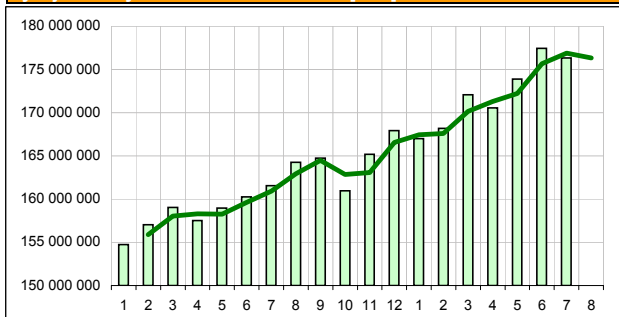
Názov doplnkovej dôchodkovej spoločnosti :
 Názov doplnkového dôchodkového fondu :
 Dátum vzniku doplnkového dôchodkového fondu :
 Depozitár :

Komentár portfólio manažéra

Prvú dekádu dovolenkového mesiaca začal FT poklesom. Obavy pramenili najmä z pokračujúceho nárastu nezamestnanosti (v Európe je najvyššia za posledných 10 rokov a jej nárast výrazne nespomaľuje). Ak aj podniky dokážu v priebehu necelého roka reformovať svoje podnikanie a zefektívniť výrobu pri minimálnych nákladoch, tak to bolo preto, lebo počas finančnej krízy podniky výrazne znížili personálne náklady. Za posledný rok stratilo miesto v EU viac ako 5 mil., v OECD viac ako 30 mil. a celkovo odhad viac ako 200 mil. zamestnancov. Takže obavy z nezamestnanosti sú na mieste. Optimistické komentáre a odporúčania ťahajú trhy hore, avšak štatistiky ich držia pri zemi. A keďže je tu stále riziko scenára, keď koniec fiškálnych stimulov môže byť pre ekonomiku priskorý, korekcia trhu ukáže, ktoré písmeno lepšie popíše vývoj na FT: V, U alebo W. S klesajúcimi rizikovými prírážkami a miernym poklesom ÚS si majetok fondu pripísal momentálne najvyšší výnos. Akciové indexy za mesiac vzrástli v priemere o 10,50% od začiatku roka vzrástli v priemere o 11,09%. Od 1.1.2009 došlo k nárastu ÚS v EMU v priemere o 0,101%. Podľa očakávania ECB ponechala kľúčovú ús na 1,00%. [ÚS - úrokové sadzby; FT-finančný trh]

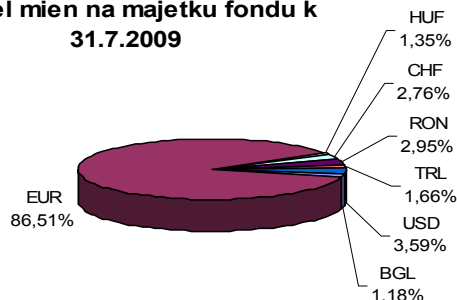
Údaje o trhovom riziku fondu**Trhové riziko fondu k 31. 7. 2009****Údaje o najväčších investíciách fondu**

Názov	Mena	Podiel
1 ŠD 206 5/2026	EUR	5,33%
2 ŠD 204/C 5/2019	EUR	4,67%
3 DB FRN 9/2015	EUR	4,55%
4 SG 7/2013	EUR	3,20%
5 KTV 6/2010 5,00	EUR	3,10%
6 EIB 7/2023	EUR	3,07%
7 DB 6,25 6/2015	EUR	2,86%
8 GBPRU 6,53 8/2010	CHF	2,77%
9 CS 8/2013	EUR	2,63%
10 POL GB 2/2014	EUR	2,48%
11 ŠD 133 8/2010	EUR	2,17%
12 CEZCO 5,125 10/2012	EUR	2,17%
13 ŠD 174 3/2012	EUR	2,14%
14 OTP BANK 1/2010	EUR	2,06%
15 GAZPROMBANK 6/2013	USD	1,97%

Vývoj hodnoty aktív v roku 2008 - 2009 [v €]**Čistá hodnota majetku fondu**

Hodnota NAV 176 322 838 EUR
 5 311 901 816 SKK

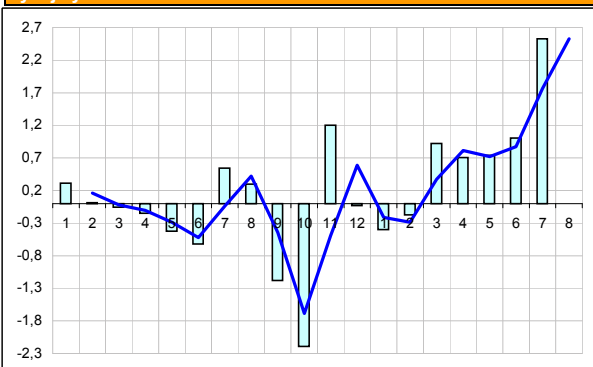
STABILITA, d.d.s., a.s.
 Stabilita príspevkový d.d.f., STABILITA, d.d.s., a.s.
 1.4.2007
 Slovenská sporiteľňa a.s.

Údaje o menovom riziku fondu**Podiel mien na majetku fondu k 31.7.2009****Prehľad podielu nezabezpečených mien**

EUR/HUF	1,29%	EUR/TRL	1,66%	Spolu
EUR/RON	2,95%	EUR/BGL	1,18%	8,70%
EUR/USD	1,62%			

Údaje o geografickom riziku fondu

Rakúsko	0,85	Luxembursko	0,94 %
Belgicko	1,42	EIB, IBRD	5,50 %
Chorvátsko	1,15	Holandsko	5,45 %
Cyprus	1,45	Poľsko	2,48 %
Česko	16,89	Rusko	1,97 %
Dánsko	0,00	Španielsko	1,70 %
Fínsko	1,18	Slovensko	23,90 %
Francúzsko	5,58	Švédsko	2,22 %
Nemecko	10,06	Švajčiarsko	2,63 %
Maďarsko	4,93	USA	3,63 %
Írsko	4,85	Veľká Británia	0,29 %
Taliano	0,93	Spolu	100,00 %

Vývoj výnosov v % netto v roku 2008 - 2009

Upozornenie: Údaje o výnosoch fondu uvedené v grafe sa môžu v dôsledku rôznej výšky a frekvencie príspevkov odlišovať od zhodnotenia finančných pros-triedkov na osobnom účte účastníka alebo poberateľa dávky

Modifikované durácia fondu

Durácia 4,758
 Modifikovaná durácia 4,550

Aktuálna hodnota DDJ

Aktuálna hodnota DDJ 0,034163
 Počiatková hodnota DDJ 0,033194

V zmysle § 87i zákona 650/2004 uvádzame počiatkovú hodnotu DDJ ku dňu začatia vytvárania fondu (1.4.2007). STABILITA, d.d.s., a.s. začala v zmysle štatútu s evidenciou DDJ od 1. 6. 2009.

Upozornenie: Výnosy z investovania majetku vo fonde dosiahnuté v minulosti nie sú zárukou budúcich výnosov. Údaje o vývoji hodnoty majetku vo fonde a výnosov z investovania majetku vo fonde nepredpokladajú vývoj týchto ukazovateľov v budúcnosti. So sporením v doplnkových dôchodkových fondoch je spojená rôzna miera rizika, ktorá závisí od konkrétnej investičnej stratégie fondu. Hodnota príspevkov na doplnkové dôchodkové sporenie ako aj výnosy z investovania vo fonde môžu stúpať alebo klesať a účastník nemusí dostať späť celkovú naspenú sumu príspevkov na doplnkové dôchodkové sporenie. Cieľ investičnej stratégie sa aj napriek vynaloženiu odbornej starostlivosti nemusí podať dosiahnuť. Spoločnosť žiadnym spôsobom negarantuje dosiahnutie cieľa investičnej stratégie.