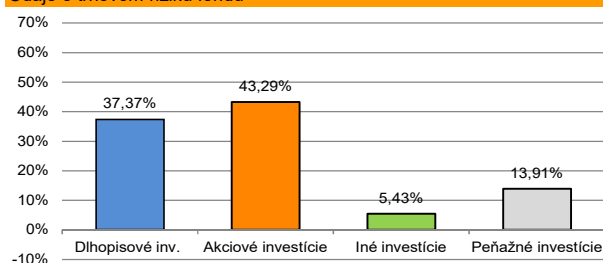


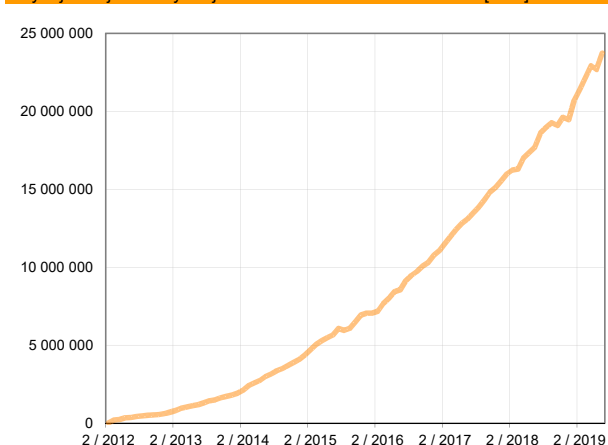
Názov DDF Stabilita akciový príspevkový d.d.f., STABILITA, d.d.s., a.s.
 Názov DDS STABILITA, d.d.s., a.s.
 Vznik d.d.f. 1.2.2012
 Depozitár d.d.f. Slovenská sporiteľňa a.s.
 Hodnota NAV 23 727 653 EUR

Komentár portfólio manažéra

AT profitovali potom, keď šéf FEDu Powell prvýkrát naznačil, že FED môže v tomto roku pristúpiť k zníženiu ús. Hoci argumentoval, že hospodársky rast, nízka nezamestnanosť a inflácia sú v súlade s cieľmi FEDu, spory USA s jeho kľúčovými obchodnými partnermi naberal na obrátkach - do určitej miery k tomu prispôbiť vývoj monetárnej politiky. FT hystericky ocenil tieto správy a pre náznak zníženia ús v tomto roku, klesol výnos na 10-ročných ŠD USA pod 2,1 %. ECB po zasadnutí bude ús držať na súčasnej úrovni najmenej do 6/2020. Ďalej bude reinvestovať splatené dlhopisy, ktoré už nakúpila a zavádza 3. kolo lacných strednodobých pôžičiek pre banky (TLTRO). Japonský scenár trvalo nízkej inflácie a trvalo nízkych ús nie je v EMÚ zďaleka nereálny. Názor FT na vývoj do konca roka nie je jednotný. Investori a analytici sú rozdelení. Investori (dlhopisový) počítajú so znížením ús tri krát (7-9-12/2019). Ús by sa tak na konci roku dostala z 2,50% na 1,75%. Analytici všeobecne neuvažujú so znížením ús v tomto roku. Všeobecné spomalenie ekonomickej aktivity je zjavné, ale chýbajú signály, že by sa toto spomalenie malo preklopiť do recesie a rast sa môže pokojne naopak aj zrýchliť. Navyše, niektoré faktory ani nie je možné vyhodnotiť (brexit, obchodný spor USA - Čína). Zasadnutie G20 v Osake síce neprinieslo urovanenie sporu USA - Čína, dohodli sa však na pokračovaní rozhovorov. Firmy z USA môžu pokračovať v obchodovaní s Huawei, ostane však ďalej na čiernom zozname. Cena ropy vzrástla. Kartel OPEC však čelí nižšiemu dopytu, než s ktorým pôvodne počítal - a to tlačí cenu ropy dole. Pozitívne sa na ocenení portfólia prejavil rast akcií, pokles RP u dlhopisov a krívik v EUR a USD. [Ús - úrokové sadzby, FT - finančné trhy, RP - rizikové prirážky, EMU - krajiny eurozóny, AT - akciové trhy]

Údaje o trhovom riziku fondu**Údaje o najväčších investíciách fondu**

Názov	Mena	Podiel
1 iShares MSCI World	EUR	11,22%
2 iShares EURO Div UCITS	EUR	5,76%
3 db x-trackers S&P500	EUR	5,34%
4 iShares Euro STOXX 50	EUR	4,94%
5 BTPS 10/2023	EUR	4,47%
6 db Physical Gold EUR H	EUR	3,53%
7 BERKSHIRE HATHAWAY / B	USD	3,43%
8 iShares JP Morgan EM Bond	EUR	3,14%
9 iShares Eur HY Corp Bond	EUR	2,75%
10 CPIGR 10/2024	EUR	2,62%
11 SDFGR 7/2024	EUR	2,34%
12 iShares MSCI All Country Asia ex-Japan	USD	2,32%
13 LDOIM 6/2024	EUR	2,14%
14 iShares 0-5 HY Corp Bond	USD	2,10%
15 iShares MSCI India	USD	2,08%

Vývoj čistej hodnoty majetku od vzniku fondu [v €]

Upozornenie: Výnosy z investovania majetku vo fonde dosiahnuté v minulosti nie sú zárukou budúcich výnosov. Údaje o vývoji hodnoty majetku vo fonde a výnosov z investovania majetku vo fonde nepredpokladajú vývoj týchto ukazovateľov v budúcnosti. So sporením v doplnkových dôchodkových fondoch je spojená rôzna miera rizika, ktorá závisí od konkrétnej investičnej stratégie fondu. Hodnota príspevkov na doplnkové dôchodkové sporenie ako aj výnosy z investovania vo fonde môžu stúpať alebo klesať a účastník môže dostať vyššiu alebo nižšiu časť ako celkovú nasporenú sumu príspevkov na doplnkové dôchodkové sporenie. Cieľ investičnej stratégie sa aj napriek vynaloženiu odbornej starostlivosti nemusí podať dosiahnuť. Spoločnosť žiadnym spôsobom negarantuje dosiahnutie cieľa investičnej stratégie.

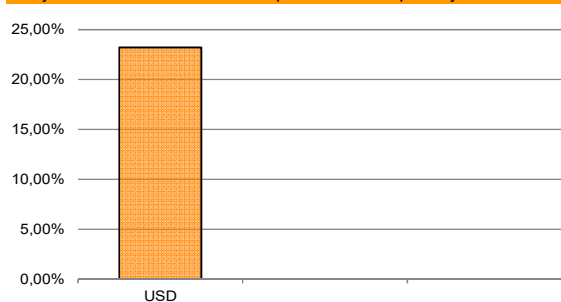
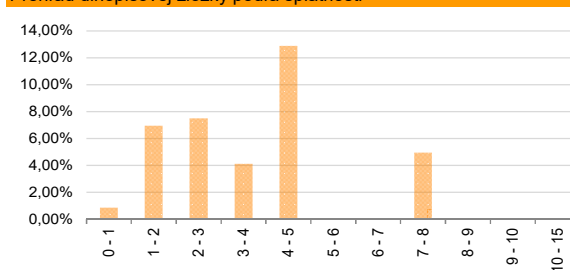
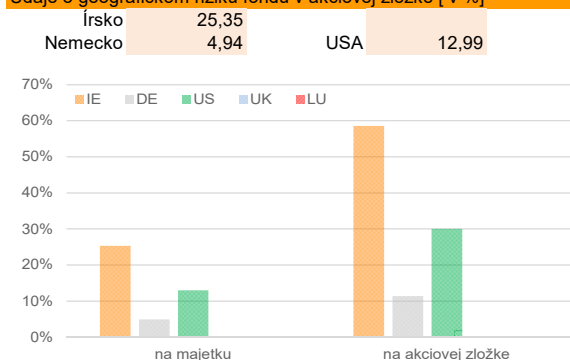
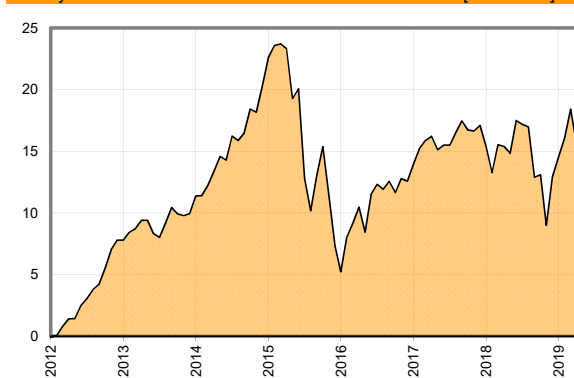
Hodnota DDJ

Aktuálna hodnota DDJ 0,039429
 Počiatková hodnota DDJ 0,033194

Modifikovaná dĺžka

dlhopisových a peňažných investícií 2,63

V zmysle § 87i zákona 650/2004 uvádzame počiatkovú hodnotu DDJ ku dňu začatia vytvárania fondu (1.2.2012). STABILITA, d.d.s., a.s. začala v zmysle štatútu s evidencou DDJ od 1. 2. 2012.

Údaje o menovom riziku fondu - podiel nezabezpečených mien**Prehľad dlhopisovej zložky podľa splatnosti****Údaje o geografickom riziku fondu v akciovej zložke [v %]****Výnos fondu od začiatku evidencie DDJ [v % netto]**

Upozornenie: Údaje o výnosoch fondu uvedené v grafe sa môžu v dôsledku rôznej výšky a frekvencie príspevkov odlišovať od zhodnotenia finančných pros-triedkov na osobnom účte účastníka alebo poberateľa dávky