

Názov doplnkovej dôchodkovej spoločnosti :  
Názov doplnkového dôchodkového fondu :  
Dátum vzniku doplnkového dôchodkového fondu :  
Depozitár :

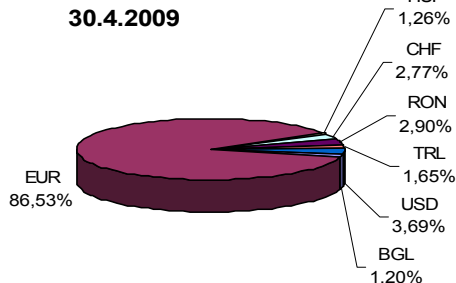
STABILITA, d.d.s., a.s.  
Stabilita príspevkový d.d.f., STABILITA, d.d.s., a.s.  
1.4.2007  
Slovenská sporiteľňa a.s.

**Komentár portfólio manažéra**

V USA sa schválením účtovných štandardov pre oceňovanie CP značne znížila transparentnosť tejto činnosti, predpokladá sa, že banky si týmto spôsobom zvýšia zisky až o 20%. Nezamestnanosť v USA vzrástla na 26 ročné maximum, trhy ovplyvnila aj schôdzka G20, ktorá odklepla rozšírenie rezerv MMF o 750 mld. USD, boj proti daňovým rajom, vyčistenie bánk od toxických aktív a prísnejšie pravidlá pre bonusy bankárov. Dno je slovo, ktoré sa teraz spomína oveľa častejšie ako inokedy. Fin. inštitúcie sa však "priateľnou" prezentáciou nepriateľných čísel snažia posúvať trh želaným smerom. Náklady na trhoch sa prudko striedajú a pozitívne momenty držia pri zemi ešte stále nevyhovujúce ekonomické parametre. Napriek tomu akciové indexy za mesiac posilnili v priemere o 8,5%. V poslednej dekáde trhy reagovali na špekulácie o výsledkoch stresových testov 19 bánk USA. Výsledky budú zverejnené až 7. mája po zatvorení búrz. Od 1.1.2009 došlo k nárastu ÚS v EMU v priemere o 0,097%. Akciové indexy poklesli od začiatku roka v priemere o 13%. ECB redukovala 2.4. kľúčovú ús o 0,25% na 1,25%, Švédsko znížilo kľúčovú ús na 0,5% [ÚS - úrokové sadzby; CP-cenné papiere, MMF-medzinárodný menový fond]

**Údaje o menovom riziku fondu**

**Podiel mien na majetku fondu k 30.4.2009**

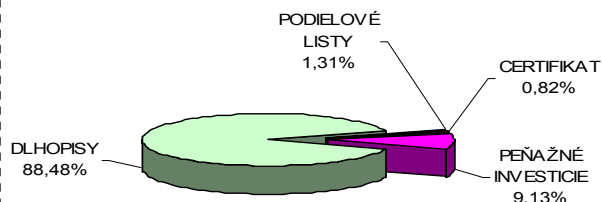


**Prehľad podielu nezabezpečených mien**

EUR/HUF	1,26%	EUR/TRL	1,65%	<b>Spolu</b>	
EUR/RON	2,90%	EUR/BGL	1,20%		8,79%
EUR/USD	1,78%				

**Údaje o trhovom riziku fondu**

**Trhové riziko fondu k 30. 4. 2009**



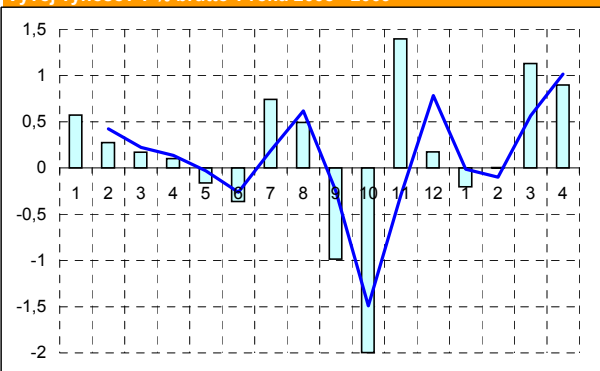
**Údaje o geografickom riziku fondu**

Rakúsko	2,09 %
Belgicko	1,08 %
Česká republika	16,16 %
Fínsko	1,19 %
Francúzsko	7,77 %
Nemecko	9,88 %
Maďarsko	4,02 %
Írsko	4,87 %
Taliano	0,93 %
EIB, IBRD	5,55 %
Holandsko	4,52 %
Poľsko	2,45 %
Rusko	1,91 %
Slovensko	31,91 %
Svédsko	0,96 %
Švajčiarsko	2,58 %
USA	2,13 %
Spolu	100,00 %

**Údaje o najväčších investíciách fondu**

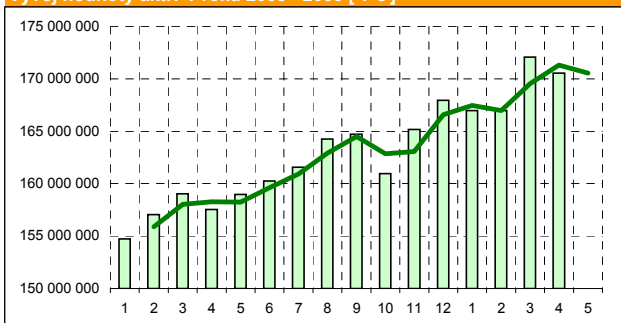
Názov	Mena	Podiel
1 ŠD 206 5/2026	EUR	5,62%
2 ŠD 204/C 5/2019	EUR	5,01%
3 DB FRN 9/2015	EUR	4,71%
4 KTV 6/2009 5,60%	EUR	4,08%
5 EIB 7/2023	EUR	3,17%
6 DB 6,25 6/2015	EUR	2,94%
7 SG 7/2013	EUR	2,94%
8 GBPRU 8/2010	CHF	2,77%
9 SR GB 5/2017	EUR	2,72%
10 CS 8/2013	EUR	2,58%
11 POL GB 2/2014	EUR	2,45%
12 ŠD 133 8/2010	EUR	2,22%
13 ŠD 174 3/2012	EUR	2,19%
14 CEZCO 10/2012	EUR	2,14%
15 ŠD 202 2/2014	EUR	2,05%

**Vývoj výnosov v % brutto v roku 2008 - 2009**



**Upozornenie:** Údaje o výnosoch fondu uvedené v grafe sa môžu v dôsledku rôznej výšky a frekvencie príspevkov odlišovať od zhodnotenia finančných pros-triedkov na osobnom účte účastníka alebo poberateľa dávky

**Vývoj hodnoty aktív v roku 2008 - 2009 [ v € ]**



**Modifikované durácia fondu**

Durácia	5,117
Modifikovaná durácia	4,870

**Aktuálna hodnota DDJ**

Hodnota DDJ	0,033194
-------------	----------

**Čistá hodnota majetku fondu**

Hodnota NAV	170 556 012 EUR
	5 138 170 414 SKK

V zmysle § 87i zákona 650/2004 uvádzame počiatočnú hodnotu DDJ ku dňu začatia vytvárania fondu. DDS je povinná začať s evidenciou DDJ najneskôr do 30. júna 2009. STABILITA, d.d.s., a.s. začne v zmysle aktualizovaného štatútu s evidenciou DDJ od 1. 6. 2009.

**Upozornenie:** Výnosy z investovania majetku vo fonde dosiahnuté v minulosti nie sú zárukou budúcich výnosov. Údaje o vývoji hodnoty majetku vo fonde a výnosov z investovania majetku vo fonde nepredpokladajú vývoj týchto ukazovateľov v budúcnosti. So sporením v doplnkových dôchodkových fondoch je spojená rôzna miera rizika, ktorá závisí od konkrétnej investičnej stratégie fondu. Hodnota príspevkov na doplnkové dôchodkové sporenie ako aj výnosy z investovania vo fonde môžu stúpať alebo klesať a účastník nemusí dostať späť celkovú naspenú sumu príspevkov na doplnkové dôchodkové sporenie. Cieľ investičnej stratégie sa aj napriek vynaloženiu odbornej starostlivosti nemusí podať dosiahnuť. Spoločnosť žiadnym spôsobom negarantuje dosiahnutie cieľa investičnej stratégie.