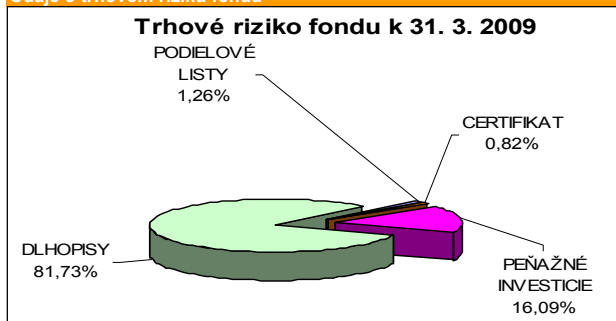


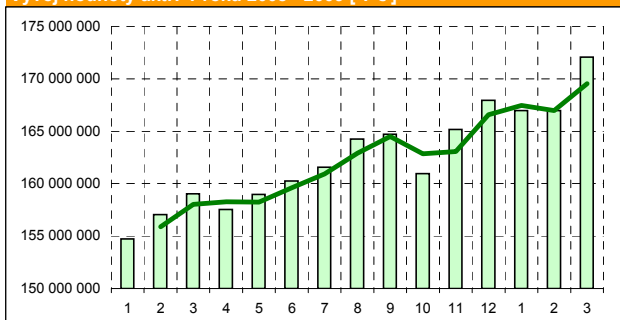
Názov doplnkovej dôchodkovej spoločnosti :
 Názov doplnkového dôchodkového fondu :
 Dátum vzniku doplnkového dôchodkového fondu :
 Depozitár :

Komentár portfólio manažéra

Oznámenie výsledkov AIG za 4Q/2008 (- 61,7 mld. USD) spôsobilo pokles cien akcií a hrozbu krachu AIG. Dôveru v rast trhu nedodala ani správa o návrhu zmeny účtovných štandardov v USA pri oceňovaní cenných papierov s prechodom bánk na vlastný model. Čína začala postupne naplňovať už dlhšie avizovanú snahu o diverzifikáciu svojich dolárových rezerv preč z dlhopisov USA na zásoby nevalvovateľných komodít. Stav ekonomiky USA obrazne opísal Warren Buffet "akoby spadla zo strmého útesu". Zotaví sa no prinesie so sebou "recidívu" inflácie, najhoršiu doposiaľ. V Poľsku a Maďarsku sa veľmi potešili, lebo švajčiarska NB intervenovala proti CHF, čo zlepšovalo postavenie občanov - dlžníkov, pretože prevažná časť dlhu domácnosti je denominovaná práve v CHF. Rezignácia premiéra Česka a o niekoľko dní aj Maďarska rozptýlila snahu Česka, aby ich investori nehádzali do jedného "vrecu". Situácia dovedla ČR a MR pred predčasné voľby alebo kompromisné vyjednávanie s opozíciou. Od 1.1.2009 došlo k nárastu ÚS v EMU v priemere o 0,021%. Akciové indexy poklesli od začiatku roka v priemere o 13%. ECB redukovala kľúčovú ÚS o 0,50% na 1,50% a Bank of England znížila o 0,50%. [ÚS - úrokové sadzby]

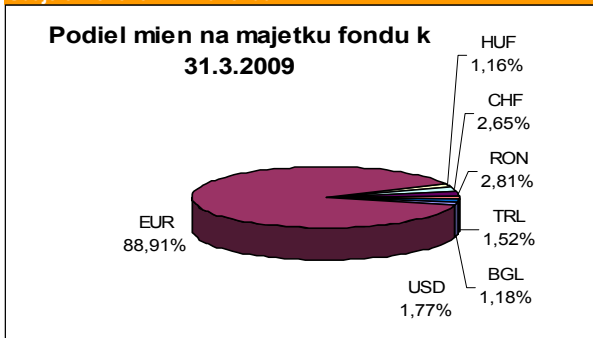
Údaje o trhovom riziku fondu**Údaje o najväčších investíciách fondu**

Názov	Mena	Podiel
1 ŠD 206 5/2026	EUR	5,72%
2 ŠD 204/C 5/2019	EUR	5,05%
3 DB FRN 9/2015	EUR	4,65%
4 KTV 6/2009 5,60%	EUR	4,03%
5 KTV 4/2009 1,20%	EUR	3,47%
6 EIB 7/2023	EUR	3,16%
7 KTV 4/2009 3,50%	EUR	2,92%
8 SG 7/2013	EUR	2,92%
9 SR GB 5/2017	EUR	2,67%
10 GBPRU 8/2010	EUR	2,66%
11 CS 8/2013	EUR	2,48%
12 POL GB 2/2014	EUR	2,36%
13 OTP BANK 3M+16 1/7/10	CHF	2,23%
14 SD 133 8/2010	EUR	2,20%
15 SD 174 3/2012	EUR	2,18%

Vývoj hodnoty aktív v roku 2008 - 2009 [v €]**Čistá hodnota majetku fondu**

Hodnota NAV 172 068 033 EUR
 5 183 721 573 SKK

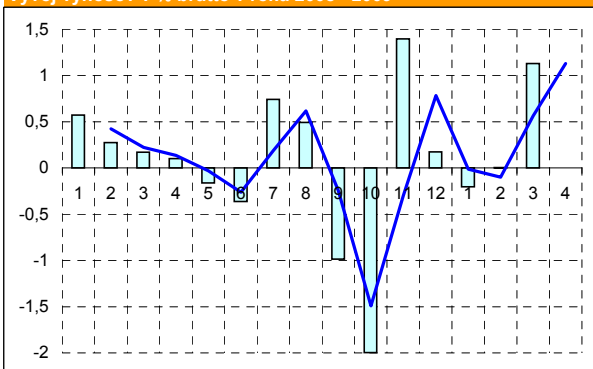
STABILITA, d.d.s., a.s.
 Stabilita príspevkový d.d.f., STABILITA, d.d.s., a.s.
 1.4.2007
 Slovenská sporiteľňa a.s.

Údaje o menovom riziku fondu**Prehľad podielu nezabezpečených mien**

EUR/HUF	1,16%	EUR/TRL	1,52%	Spolu
EUR/RON	2,81%	EUR/BGL	1,18%	6,67%

Údaje o geografickom riziku fondu

Rakúsko	0,87 %
Belgicko	0,88 %
Česká republika	12,41 %
Fínsko	1,16 %
Francúzsko	7,60 %
Nemecko	6,65 %
Maďarsko	4,42 %
Írsko	4,71 %
Taliansko	0,91 %
EIB, IBRD	5,45 %
Holandsko	4,38 %
Poľsko	2,36 %
Rusko	1,78 %
Slovensko	41,06 %
Švédsko	0,94 %
Švajčiarsko	2,48 %
USA	1,94 %
Spolu	100,00 %

Vývoj výnosov v % brutto v roku 2008 - 2009

Upozornenie: Údaje o výnosoch fondu uvedené v grafe sa môžu v dôsledku rôznej výšky a frekvencie príspevkov odlišovať od zhodnotenia finančných pros-triedkov na osobnom účte účastníka alebo poberateľa dávky

Modifikované durácia fondu

Durácia 4,821
 Modifikovaná durácia 4,589

Aktuálna hodnota DDJ

Hodnota DDJ 0,033194

V zmysle § 87i zákona 650/2004 uvádzame počiatočnú hodnotu DDJ ku dňu začatia vytvárania fondu. DDS je povinná začať s evidenciou DDJ najneskôr do 30. júna 2009. STABILITA, d.d.s., a.s. začne v zmysle aktualizovaného štatútu s evidenciou DDJ od 1. 6. 2009.

Upozornenie: Výnosy z investovania majetku vo fonde dosiahnuté v minulosti nie sú zárukou budúcich výnosov. Údaje o vývoji hodnoty majetku vo fonde a výnosov z investovania majetku vo fonde nepredpokladajú vývoj týchto ukazovateľov v budúcnosti. So sporením v doplnkových dôchodkových fondoch je spojená rôzna miera rizika, ktorá závisí od konkrétnej investičnej stratégie fondu. Hodnota príspevkov na doplnkové dôchodkové sporenie ako aj výnosy z investovania vo fonde môžu stúpať alebo klesať a účastník nemusí dostať späť celkovú naspenú sumu príspevkov na doplnkové dôchodkové sporenie. Cieľ investičnej stratégie sa aj napriek vynaloženiu odbornej starostlivosti nemusí podať dosiahnuť. Spoločnosť žiadnym spôsobom negarantuje dosiahnutie cieľa investičnej stratégie.