

Názov doplnkovej dôchodkovej spoločnosti :  
 Názov doplnkového dôchodkového fondu :  
 Dátum vzniku doplnkového dôchodkového fondu :  
 Depozitár :

**Komentár portfólio manažéra**

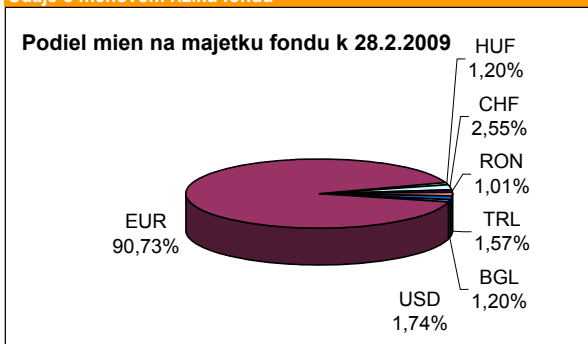
Kríz sa nezastavuje, práve naopak, pohlcuje stále viac. Aj také vyspelé ekonomiky ako Veľká Británia sa nemôžu len tak prizerat. Bank of England znížila vo februári základnú ús na 1,00%, čo je najnižšia hodnota od jej založenia v roku 1694. Ratingové agentúry znížili rating Portugalska, Grécka a Španielska. Do polovice februára zverejnilo asi 80% podnikov z indexu S&P500 výsledky za 4Q/2008. Akcie sa potom pohybovali podľa toho, či boli zverejnené veľmi zlé alebo menej zlé správy. Poľsko, Maďarsko a Česko cez spoločnú slovnú intervenciu národných CB zastavili prepád svojich mien. Cena zlata vzrástla na 1000 USD/uncu, automobilka GM žiada vládu o pomoc, akcie na Wall Street sa prepádli na 12 ročné minimum. Investori boli totálne znechu-tení z trhu a finančných problémov, ktoré sa ešte stále vynárajú. Spomalenie EÚ má pre Slovensko zničujúce účinky - smeruje tam 85% nášho exportu. Od 1.1.2009 došlo k nárastu ús v EMU v priemere o 0,089%. Svetové akciové indexy poklesli od začiatku roka o 8 - 9%. ECB vo februári neznižila kľúčovú ús, ostala na 2,00%.  
 ús - úrokové sadzby; CB - centrálna banka

STABILITA, d.d.s., a.s.

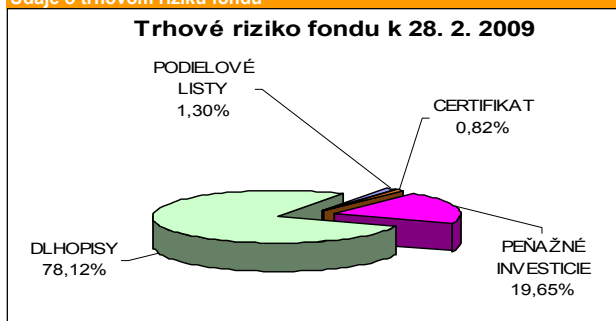
Stabilita príspevkový d.d.f., STABILITA, d.d.s., a.s.

1.4.2007

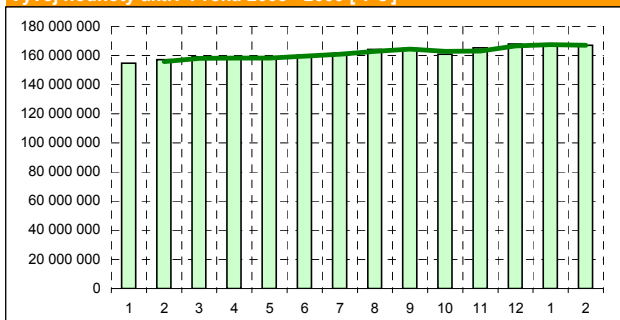
Slovenská sporiteľňa a.s.

**Údaje o menovom riziku fondu****Prehľad podielu nezabezpečených mien**

EUR/HUF	1,20%	EUR/TRL	1,57%	<b>Spolu</b>
EUR/RON	1,01%	EUR/BGL	1,20%	4,98%

**Údaje o trhovom riziku fondu****Údaje o najväčších investíciách fondu**

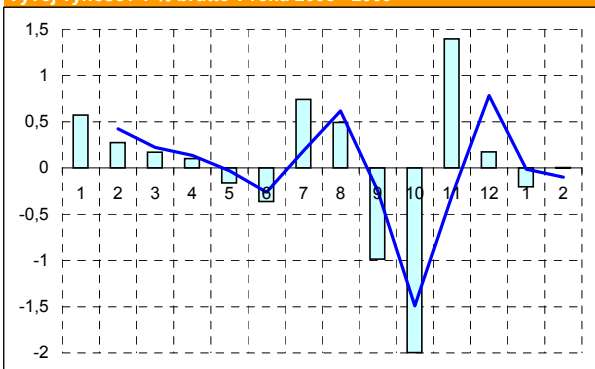
Názov	Mena	Podiel
1 ŠD 206 5/2026	EUR	5,83%
2 ŠD 204/C 5/2019	EUR	5,14%
3 DB FRN 9/2015	EUR	4,80%
4 KTV 6/2009 5,6%	EUR	4,10%
5 KTV 3/2009 2,65%	EUR	3,99%
6 EIB 7/2023	EUR	3,28%
7 KTV 4/2009 3,50%	EUR	2,98%
8 SG 7/2013	EUR	2,79%
9 SR GB 5/2017	EUR	2,70%
10 KTV 3/2009 1,30%	EUR	2,64%
11 GBPRU 8/2010	EUR	2,55%
12 CS 8/2013	EUR	2,53%
13 POL GB 2/2014	CHF	2,37%
14 SD 174 3/2012	EUR	2,36%
15 OTP BANK 3M+16 1/7/10	EUR	2,35%

**Vývoj hodnoty aktív v roku 2008 - 2009 [ v € ]****Čistá hodnota majetku fondu**

Hodnota NAV	168 199 455 EUR
	5 067 176 780 SKK

**Údaje o geografickom riziku fondu**

Rakúsko	0,55 %
Belgicko	0,82 %
Česká republika	11,91 %
Fínsko	1,17 %
Francúzsko	4,99 %
Nemecko	6,83 %
Maďarsko	4,59 %
Írsko	6,68 %
Taliano	0,91 %
EIB, IBRD	3,75 %
Holandsko	4,43 %
Poľsko	2,37 %
Rusko	1,74 %
Slovensko	44,49 %
Švédsko	0,96 %
Švajčiarsko	2,53 %
USA	1,28 %
Spolu	100,00 %

**Vývoj výnosov v % brutto v roku 2008 - 2009**

**Upozornenie:** Údaje o výnosoch fondu uvedené v grafe sa môžu v dôsledku rôznej výšky a frekvencie príspevkov odlišovať od zhodnotenia finančných pros-triedkov na osobnom účte účastníka alebo poberateľa dávky

**Modifikované durácia fondu**

Durácia	4,644
Modifikovaná durácia	4,425

**Aktuálna hodnota DDJ**

Hodnota DDJ	0,033194
-------------	----------

V zmysle § 87i zákona 650/2004 uvádzame počiatočnú hodnotu DDJ ku dňu začatia vytvárania fondu. DDS je povinná začať s evidenciou DDJ najneskôr do 30. júna 2009. STABILITA, d.d.s., a.s. začne v zmysle aktualizovaného štatútu s evidenciou DDJ od 1. 6. 2009.

**Upozornenie:** Výnosy z investovania majetku vo fonde dosiahnuté v minulosti nie sú zárukou budúcich výnosov. Údaje o vývoji hodnoty majetku vo fonde a výnosov z investovania majetku vo fonde nepredpokladajú vývoj týchto ukazovateľov v budúcnosti. So sporením v doplnkových dôchodkových fondoch je spojená rôzna miera rizika, ktorá závisí od konkrétnej investičnej stratégie fondu. Hodnota príspevkov na doplnkové dôchodkové sporenie ako aj výnosy z investovania vo fonde môžu stúpať alebo klesať a účastník nemusí dostať späť celkovú naspenú sumu príspevkov na doplnkové dôchodkové sporenie. Cieľ investičnej stratégie sa aj napriek vynaloženiu odbornej starostlivosti nemusí podať dosiahnuť. Spoločnosť žiadnym spôsobom negarantuje dosiahnutie cieľa investičnej stratégie.