

**Názov DDS** STABILITA, d.d.s., a.s.  
**Vznik d.d.f.** 1.2.2012  
**Depozitár d.d.f.** Slovenská sporiteľňa a.s.  
**Hodnota NAV** 2 752 442 EUR

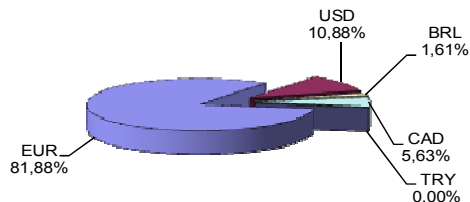
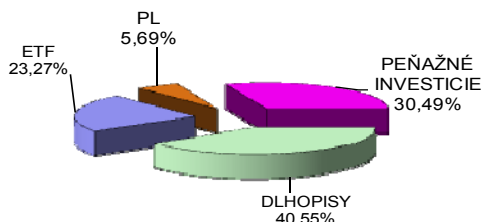
Hodnota DDJ	Durácia	
Aktuálna hodnota DDJ	0,037672	Durácia 3,52
Počiatková hodnota DDJ	0,033194	Mod. durácia 3,32

**Komentár portfólio manažéra**

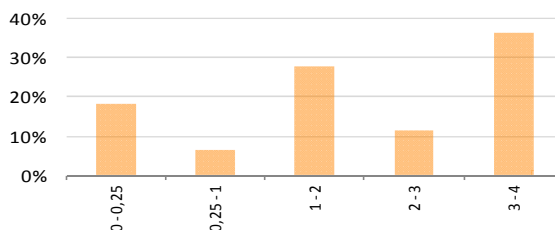
USA: FT USA podrástli a index S&P 500 vytvoril nové historické maximum na 1916 bodov. Napriek tomu revízia údajov o raste HDP za 1Q priniesla hlbší pokles ekonomiky (-1%) oproti očakávaniu. FED navrhuje zákon na obmedzenie veľkosti fúžujúcich bánk. Yellenová komentovala pracovný trh, ktorého vývoj nie je zďaleka presvedčivý. Uznáva, že bude potrebné ešte veľké úsilie k tomu, aby bola ekonomika udržateľná, spomalenie v 1Q bolo len dočasné. Lagardeová: európska kríza nie je na konci, je načase uvoľniť menovú politiku. RUSKO: Dlho očakávaná zmluva Gazpromu o dodávkach suroviny do Číny je po 10 rokoch hotová. Okrem toho čínsky prezident chce s Ruskom vytvoriť ázijskú obdobu NATO a novú ratingovú agentúru. Moskva nechce nové štáty na Ukrajine, napriek tomu na Ukrajine vznikol nový "štát" - Novorusko. UKRAJINA: Nepokoje sú stále v hre, stále menej, ale stále z iným kontextom. Armáde pomáhajú žoldnieri z Ameriky, píše nemecké noviny a Ukrajina má od júna platiť za plyn vopred. Prezidentom sa stal "čokoládový kráľ". OSTATNE: Prieskum ZEW ukazuje rastúce obavy, že Nemecko neudrží tempo rastu.

[FED - americká centrálna banka, FT - finančné trhy, KT - kapitálové trhy, CP - cenné papiere; EMU - európska, menová únia]

V zmysle § 87i zákona 650/2004 uvádzame počiatkovú hodnotu DDJ ku dňu začatia vytvárania fondu (1.2.2012). STABILITA, d.d.s., a.s. začala v zmysle štatútu s evidencou DDJ od 1. 2. 2012.

**Údaje o menovom riziku fondu****Podiel mien na majetku fondu k 30.5.2014****Údaje o trhovom riziku fondu****Trhové riziko fondu k 30. 5. 2014****Prehľad podielu nezabezpečených mien**

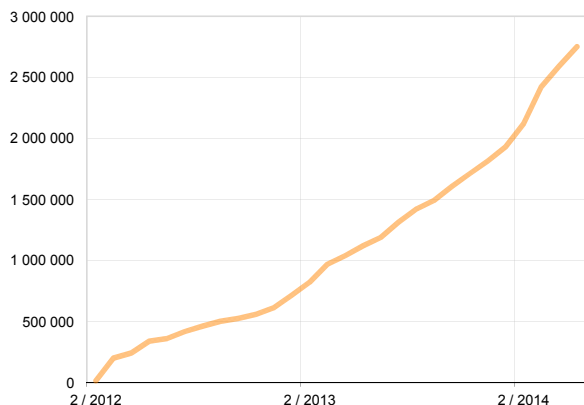
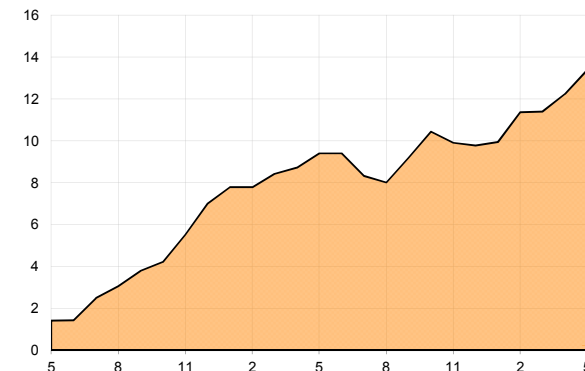
EUR/USD	10,88%	EUR/BRL	1,61%	<b>Spolu</b>	
EUR/CAD	5,63%				18,12%

**Prehľad dlhopisovej zložky podľa splatnosti****Údaje o najväčších investíciách fondu**

Názov	Mena	Podiel
1 ROMANI 9/2020	EUR	10,39%
2 JTFIGR 2/2015	EUR	7,41%
3 MONTEN 9/2015	EUR	7,08%
4 HBREAVIS	EUR	5,69%
5 ETF ISHARES DAX	EUR	4,64%
6 AGROK 2/2020	EUR	4,25%
7 ETF SPDR ARISTOC	EUR	4,11%
8 ETF ISHARES DJ	EUR	3,84%
9 ETF ISHARES MSCI B BRAZIL	EUR	3,60%
10 MOLHB 9/2019	USD	2,94%
11 ETF ISHARES SPTSX 60	CAD	2,86%
12 ETF BMO CANADA	CAD	2,76%
13 BRASKEM 4/2021	USD	2,25%
14 LUKOIL 4/2023	USD	2,19%
15 MTNA 1/2019	USD	1,76%

**Údaje o geografickom riziku fondu**

Belgicko	0,00 %
Česko	7,41 %
Čierna hora	7,08 %
Holandsko	2,19 %
Chorvátsko	4,25 %
Írsko	7,44 %
Kanada	5,63 %
Kajmanie ostr.	2,25 %
Luxembursko	10,40 %
Nemecko	10,36 %
Rakúsko	0,98 %
Rumunsko	10,39 %
USA	1,47 %
Slovensko	30,15 %
<b>Spolu</b>	<b>100,00 %</b>

**Vývoj čistej hodnoty majetku od vzniku fondu [ v € ]****Výnos od vzniku fondu za posledné 3 roky [ v % netto ]**

**Upozornenie:** Údaje o výnosoch fondu uvedené v grafe sa môžu v dôsledku rôznej výšky a frekvencie príspevkov odlišovať od zhodnotenia finančných pros-triedkov na osobnom účte účastníka alebo poberateľa dávky

**Upozornenie:** Výnosy z investovania majetku vo fonde dosiahnuté v minulosti nie sú zárukou budúcich výnosov. Údaje o vývoji hodnoty majetku vo fonde a výnosov z investovania majetku vo fonde nepredpokladajú vývoj týchto ukazovateľov v budúcnosti. So sporením v doplnkových dôchodkových fondoch je spojená rôzna miera rizika, ktorá závisí od konkrétnej investičnej stratégie fondu. Hodnota príspevkov na doplnkové dôchodkové sporenie ako aj výnosy z investovania vo fonde môžu stúpať alebo klesať a účastník nemusí dostať späť celkovú nasporenú sumu príspevkov na doplnkové dôchodkové sporenie. Cieľ investičnej stratégie sa aj napriek vynaloženiu odbornej starostlivosti nemusí podať dosiahnuť. Spoločnosť žiadnym spôsobom negarantuje dosiahnutie cieľa investičnej stratégie.