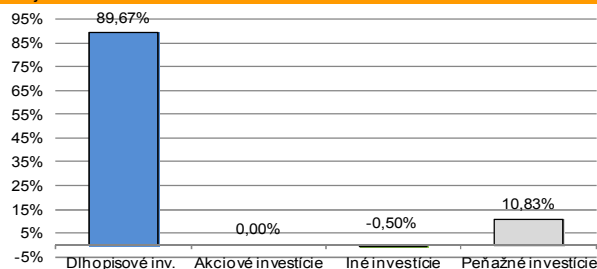


Názov DDF Stabilita výplatný d.d.f., STABILITA, d.d.s., a.s.
 Názov DDS STABILITA, d.d.s, a.s.
 Vznik d.d.f. 1.4.2007
 Depozitár d.d.f. Slovenská sporiteľňa a.s.
 Hodnota NAV 22 775 505 EUR

Komentár portfólio manažéra

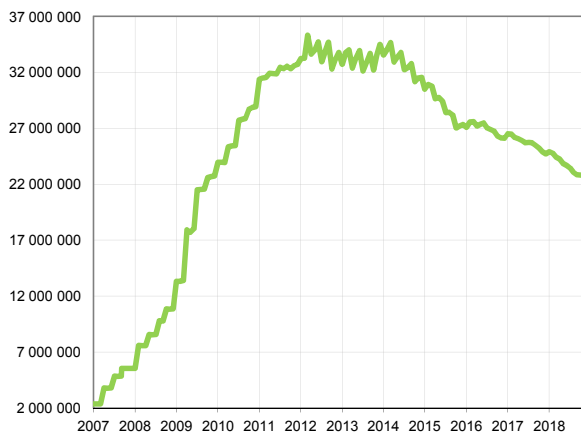
FED ponechal základné ÚS nezmenené. Zároveň sa vyjadril, že v súčasnej globalnej ekonomickej a finančnej situácii bude pri nastavovaní menovej politiky trpezlivý. To si FT vysvetlili ako ústup z doterajšej politiky 3 resp. 4 násobného zvyšovania ÚS každý rok. FT špekulujú o tom, že FED už nielenže ÚS nezvyší, ale že ich s 33 % pravdepodobnosťou do roka dokonca zníži. Európskej únii sa darí horšie ako USA (pomalší rast HDP, nezamestnanosť stagnovala, inflácia stále pod cieľom ECB), čo sa prejavilo aj na FT, keď americké akcie rástli rýchlejšie ako európske. Napriek tomu, že hlavné akciové indexy stúpili, hlavným dôvodom neistoty investorov bola nedoriešená otázka ohľadom obchodných sporov USA / Čína. Podľa viacerých agentúr, ale aj podľa prezidenta USA je nepravdepodobné, že spor USA / Čína by mal byť vyriešený do 1.3., ako bolo dohodnuté. Neskôr však prišli správy, podľa ktorých sa rokovania vyvíjali dobre. Vláda USA posunie clá a neuválí ich hneď k 1.3. ako plánovala. Investorov to potešilo a stúpili ich záujem po rizikovejších aktívach. Čínske akcie vzrástli o viac ako 5 % za jeden deň. Na druhej strane spomalenie v Číne motivuje jej vládu dohodnúť sa s USA. Tomu verí aj FT a preto akcie rástli. ECB zverejnila, že uvažuje o zvýšení likvidity formou nových „lacnejších úverov“, pretože sa obáva, že spomalenie ekonomiky môže byť väčšie ako sa domnieva (napr. aj stagnovanie ekonomiky Nemecka, ktoré zatiaľ neprepadlo do recesie tak ako napríklad Taliansko). Pozitívne sa na ocenení portfólia prejavil pokles kriviek v EUR a pokračujúci pokles RP u dlhopisov. [ÚS – úrokové sadzby, FT – finančné trhy, RP – rizikové prírážky, FED – združenie riaditeľov amerických bánk, suplujúcich centrálnu banku]

Údaje o trhovom riziku fondu**Údaje o najväčších investíciách fondu**

Názov	Mena	Podiel
1 iShares Core Corp Bond	EUR	9,18%
2 iShares Euro Corp Bond IR-H	EUR	6,04%
3 POLAND 10/2025	EUR	5,64%
4 INDON 7/2025	EUR	4,92%
5 PKNPW 6/2023	EUR	4,71%
6 SPPEUS 2/2025	EUR	4,62%
7 SIGMA 2/2024	EUR	4,58%
8 FREGR 2/2024	EUR	4,49%
9 iShares Corp Bond BBB-BB	EUR	3,47%
10 iShares Euro HY Corp Bond	EUR	3,23%
11 VEBNK 2/2023	EUR	2,75%
12 GAZPRU 11/2023	EUR	2,75%
13 CEZCP 4/2025	EUR	2,74%
14 CPIGR 10/2024	EUR	2,62%
15 RURAIL 6/2023	EUR	2,52%

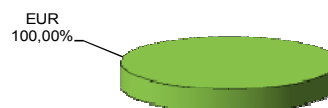
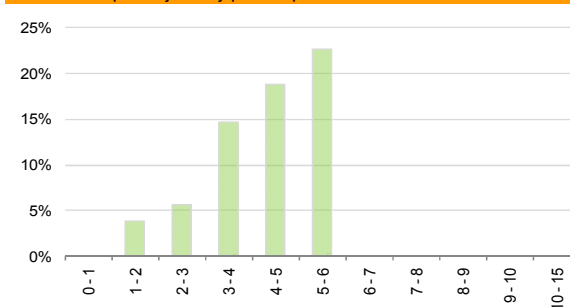
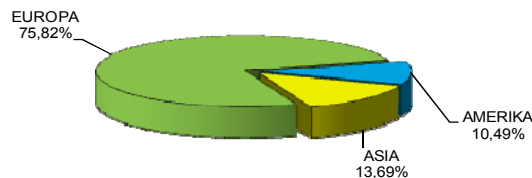
Vývoj čistej hodnoty majetku od vzniku fondu

[v €]

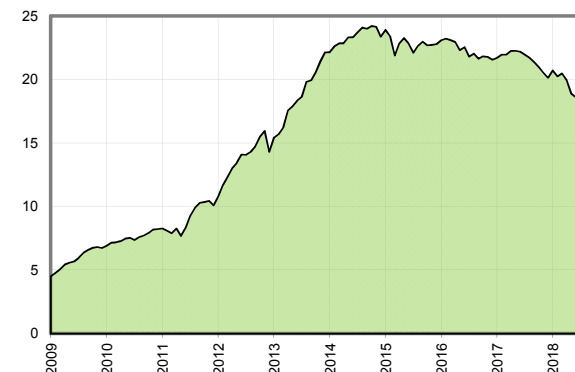
**Hodnota DDJ****Durácia dlhopisovej časti**

Aktuálna hodnota DDJ 0,039954
 Počiatočná hodnota DDJ 0,033194 Mod. durácia 4,28

V zmysle § 87i zákona 650/2004 uvádzame počiatočnú hodnotu DDJ ku dňu začatia vytvárania fondu (1.4.2007). STABILITA, d.d.s., a.s. začala v zmysle štatútu s evidenciou DDJ od 1.6.2009.

Prehľad podielu nezabezpečených mien**Prehľad dlhopisovej zložky podľa splatnosti****Údaje o geografickom riziku fondu****Výnos od vzniku fondu**

[v % netto]



Upozornenie: Údaje o výnosoch fondu uvedené v grafe sa môžu v dôsledku rôznej výšky a frekvencie výplaty dávok odlišovať od zhodnotenia finančných pros-triedkov na osobnom účte poberateľa dávky

Upozornenie: Výnosy z investovania majetku vo fonde dosiahnuté v minulosti nie sú zárukou budúcich výnosov. Údaje o vývoji hodnoty majetku vo fonde a výnosov z investovania majetku vo fonde nepredpokladajú vývoj týchto ukazovateľov v budúcnosti. So sporením v doplnkových dôchodkových fondoch je spojená rôzna miera rizika, ktorá závisí od konkrétnej investičnej stratégie fondu. Hodnota účtov poberateľov dávok doplnkového dôchodkového sporenia ako aj výnosy z investovania vo fonde môžu stúpať alebo klesať a poberateľ dávky môže dostať späť vyššiu alebo nižšiu čiastku ako celkovú sumu prevedených príspevkov na doplnkové dôchodkové sporenie. Cieľ investičnej stratégie sa aj napriek vynaloženiu odbornej starostlivosti nemusí podať dosiahnuť. Spoločnosť žiadnym spôsobom negarantuje dosiahnutie cieľa investičnej stratégie.