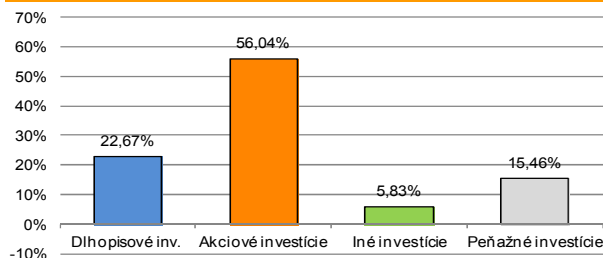


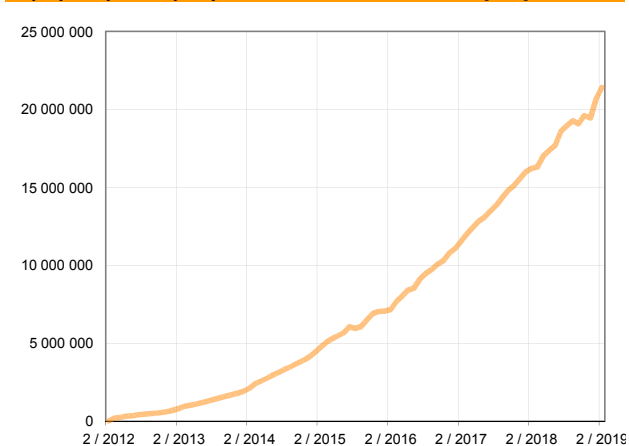
Názov DDF Stabilita akciový príspevkový d.d.f., STABILITA, d.d.s., a.s.
 Názov DDS STABILITA, d.d.s., a.s.
 Vznik d.d.f. 1.2.2012
 Depozitár d.d.f. Slovenská sporiteľňa a.s.
 Hodnota NAV 21 409 541 EUR

Komentár portfólia manažéra

FED ponechal základné ÚS nezmenené. Zároveň sa vyjadril, že v súčasnej globálnej ekonomickej a finančnej situácii bude pri nastavovaní menovej politiky trezpehlivý. To si FT vysvetlili ako ústup z doterajšej politiky 3 resp. 4 násobného zvyšovania ÚS každý rok. FT špekulujú o tom, že FED už nielenže ÚS nezvyší, ale že ich s 33 % pravdepodobnosťou do roka dokonca zníži. Európskej únii sa darí horšie ako USA (pomalší rast HDP, nezamestnanosť stagnovala, inflácia stále pod cieľom ECB), čo sa prejavilo aj na FT, keď americké akcie rástli rýchlejšie ako európske. Napriek tomu, že hlavné akciové indexy stúpili, hlavným dôvodom neistoty investorov bola nedoriešená otázka ohľadom obchodných sporov USA/Čína. Podľa viacerých agentúr, ale aj podľa prezidenta USA je nepravdepodobné, že spor USA/Čína by mal byť vyriešený do 1.3., ako bolo dohodnuté. Neskôr však prišli správy, podľa ktorých sa rokovania vyvíjali dobre. Vláda USA posunie clá a neuvalí ich hneď k 1.3. ako plánovala. Investorov to potešilo a stúpol ich záujem po rizikovejších aktívach. Čínske akcie vzrástli o viac ako 5 % za jeden deň. Na druhej strane spomalenie v Číne motivuje jej vládu dohodnúť sa s USA. Tomu verí aj FT a preto akcie rástli. ECB zverejnila, že uvažuje o zvýšení likvidity formou nových „lacnejších úverov“, pretože sa obáva, že spomalenie ekonomiky môže byť väčšie ako sa domnieva (napr. aj stagnovanie ekonomiky Nemecka, ktoré zatiaľ neprepadlo do recesie tak ako napríklad Taliansko). Pozitívne sa na ocenení portfólia prejavil rast akcií, pokles kriviek v EUR aj v USD a pokračujúci pokles RP u dlhopisov. [ÚS – úrokové sadzby, FT – finančné trhy, RP – rizikové prirážky, FED – združenie riaditeľov amerických bánk, supľujúcich centrálnu banku]

Údaje o trhovom riziku fondu**Údaje o najväčších investíciách fondu**

Názov	Mena	Podiel
1 iShares MSCI World	EUR	11,95%
2 iShares Euro STOXX 50	EUR	8,07%
3 iShares EURO Div UCITS	EUR	6,47%
4 iShares MSCI India	USD	6,29%
5 db x-trackers S&P500 E	EUR	5,67%
6 db Physical Gold EUR H	EUR	3,70%
7 BERKSHIRE HATHAWAY / B	USD	3,58%
8 iShares JP Morgan EM Bond	EUR	3,37%
9 iShares Aggregate Bond	EUR	3,31%
10 iShares Euro HY Corp Bond	EUR	3,02%
11 APPLE	USD	2,93%
12 iShares MDAX	EUR	2,68%
13 iShares MSCI All Country Asia ex-Japan	USD	2,54%
14 BHARTI 5/2021	EUR	1,98%
15 ROMANI 4/2027	EUR	1,92%

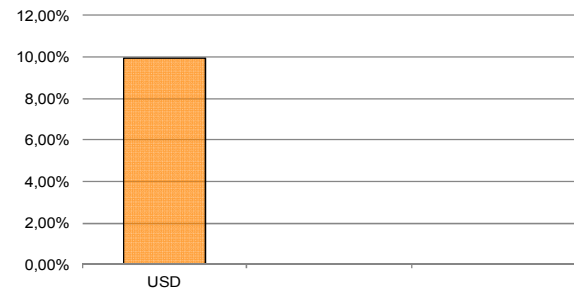
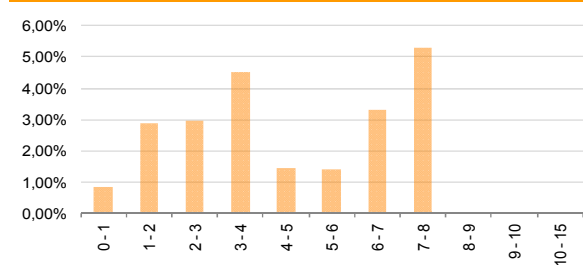
Vývoj čistej hodnoty majetku od vzniku fondu [v €]

Upozornenie: Výnosy z investovania majetku vo fonde dosiahnuté v minulosti nie sú zárukou budúcich výnosov. Údaje o vývoji hodnoty majetku vo fonde a výnosov z investovania majetku vo fonde nepredpokladajú vývoj týchto ukazovateľov v budúcnosti. So sporením v doplnkových dôchodkových fondoch je spojená rôzna miera rizika, ktorá závisí od konkrétnej investičnej stratégie fondu. Hodnota príspevkov na doplnkové dôchodkové sporenie ako aj výnosy z investovania vo fonde môžu stúpať alebo klesať a účastník môže dostať vyššiu alebo nižšiu čiastku ako celkovú nasporenú sumu príspevkov na doplnkové dôchodkové sporenie. Cieľ investičnej stratégie sa aj napriek vynaloženiu odbornej starostlivosti nemusí podať dosiahnuť. Spoločnosť žiadnym spôsobom negarantuje dosiahnutie cieľa investičnej stratégie.

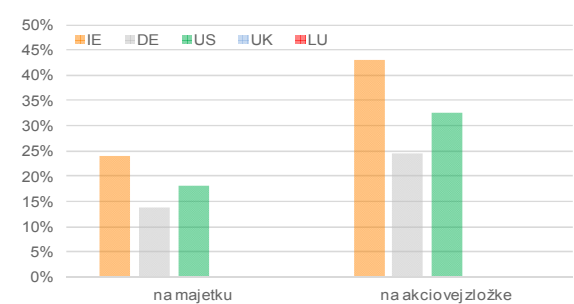
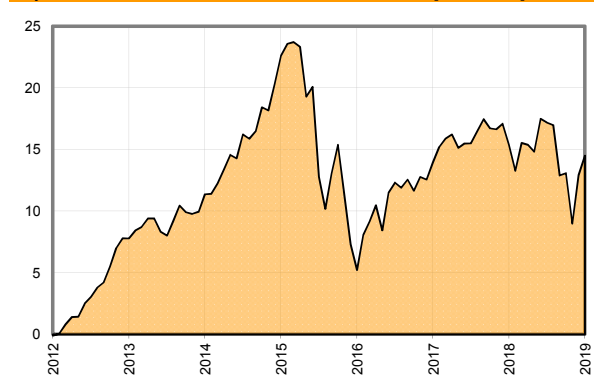
Hodnota DDJ

Hodnota DDJ	Durácia dlhopisovej časti
Aktuálna hodnota DDJ 0,038010	Mod. durácia 3,44
Počiatočná hodnota DDJ 0,033194	

V zmysle § 87i zákona 650/2004 uvádzame počiatočnú hodnotu DDJ ku dňu začatia vytvárania fondu (1.2.2012). STABILITA, d.d.s., a.s. začala v zmysle štatútu s evidencou DDJ od 1. 2. 2012.

Údaje o menovom riziku fondu - podiel nezabezpečených cien**Prehľad dlhopisovej zložky podľa splatnosti****Údaje o geografickom riziku fondu v akciovej zložke [v %]**

Geografická oblasť	Podiel (%)
Írsko	24,10
Nemecko	13,75
USA	18,19

**Výnos od vzniku fondu****[v % netto]**

Upozornenie: Údaje o výnosoch fondu uvedené v grafe sa môžu v dôsledku rôznej výšky a frekvencie príspevkov odlišovať od zhodnotenia finančných pros-triedkov na osobnom účte účastníka alebo poberateľa dávky