

**Názov DDS** STABILITA, d.d.s., a.s.  
**Vznik d.d.f.** 1.2.2012  
**Depozitár d.d.f.** Slovenská sporiteľňa a.s.  
**Hodnota NAV** 1 314 108 EUR

Hodnota DDJ	Durácia	
Aktuálna hodnota DDJ	0,035986	Durácia 4,06
Počiatočná hodnota DDJ	0,033194	Mod. durácia 3,79

**Komentár portfólio manažéra**

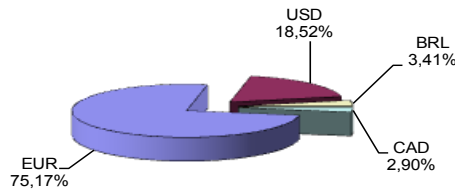
Z Ameriky miznú peniaze. Môže za to Fed alebo inak - US dlhopisy zažívajú odliv, ktorý neprinesla ani finančná kríza 2008. FED sa snaží schizofrenickým vystupovaním, keď raz tími obavy zo skorého obmedzenia nákupov CP a potom hodnotí zlepšujúci sa stav ekonomiky a tým nepriamo vyjadruje, že nákupy CP sa o chvíľu znížia, riadiť FT. Veľká časť FT však vie, že to je nadľudské úsilie a tento model ešte nebol nikde otestovaný. Len budúcnosť ukáže, ako sa to podarí !!! S&P opäť úradovala, najprv znížila ratingy 3 európskych bánk a varovala pred novými rizikami. Potom zhoršila rating Talianska o jednu priečku na BBB. Že recesia ešte nie ukončená hlási aj MMF : kríza ešte nie je za nami. Po škandáloch s určovaním sadzby LIBOR, Londýn prišiel o tento biznis. Sadzby dostane na starosť NYSE Euronext. Roubini: nastáva nové obdobie neistoty a volatility, objavujú sa nové maximá , ale aj minimá. EU zahájila antimonopolné vyšetrovanie 13 bánk, ISDA aj Markit kvôli chovaniu na trhu CDS v rokoch 2006 - 2009 a bráneniu vstupu ďalším. ÚS v eurozóne zostávajú bez zmeny, ECB ich chce držať nízko dlhší čas, vraj aj viac ako 12 mesiacov. Napriek tomu, že zlato v júli rástlo, Paulsonov zlatý fond krváca. Za pol roka stratil 65 % svojej hodnoty. ÚS nezmenili: Austrália, BoE, ECB, znížili: Rumunsko, , zvýšili: Indonézia

[ÚS – úroková sadzba, FED - americká centrálna banka, FT – finančné trhy, CP – cenné papiere ]

V zmysle § 87i zákona 650/2004 uvádzame počiatočnú hodnotu DDJ ku dňu začatia vytvárania fondu (1.2.2012). STABILITA, d.d.s., a.s. začala v zmysle štatútu s evidencou DDJ od 1. 2. 2012.

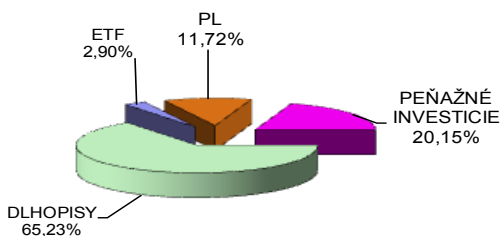
**Údaje o menovom riziku fondu**

**Podiel mien na majetku fondu k 31.7.2013**



**Údaje o trhovom riziku fondu**

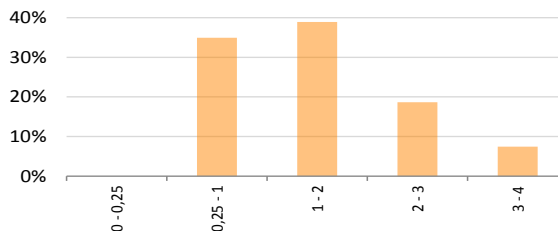
**Trhové riziko fondu k 31. 7. 2013**



**Prehľad podielu nezabezpečených mien**

EUR/USD	18,52%	EUR/BRL	3,41%	<b>Spolu</b>
EUR/CAD	2,90%			24,83%

**Prehľad dlhopisovej zložky podľa splatnosti**



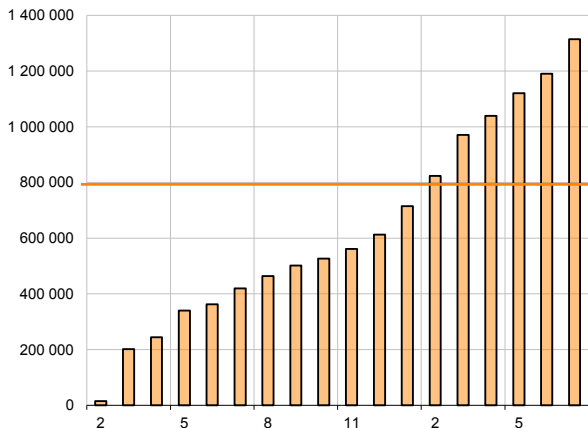
**Údaje o najväčších investíciách fondu**

Názov	Mena	Podiel
1 JTFIGR 2/2015	EUR	15,69%
2 MONTEN 9/2015	EUR	14,90%
3 HBREAVIS	EUR	11,72%
4 MOLHB 9/2019	USD	5,82%
5 KBC 5/2049	EUR	5,59%
6 AGROK 12/2016	EUR	5,40%
7 LUKOIL 4/2023	USD	4,64%
8 BRASKEM 4/2021	USD	4,54%
9 MTNA 1/2019	USD	3,52%
10 KFW 5/2015	BRL	3,41%
11 ETF BMO CANADA	CAD	2,90%
12 SAPSJ 4/2018	EUR	2,01%

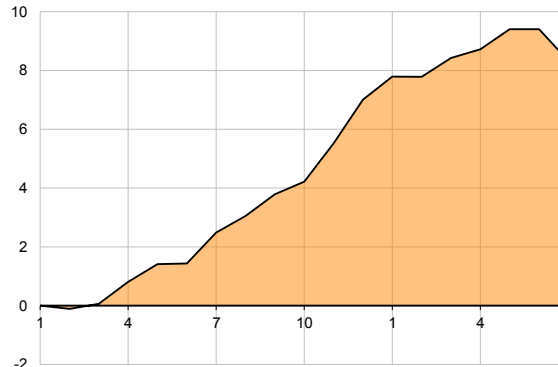
**Údaje o geografickom riziku fondu**

Belgicko	5,59 %
Česko	15,69 %
Čierna hora	14,90 %
Holandsko	4,64 %
Chorvátsko	5,40 %
Kanada	2,90 %
Kajmanské os	4,54 %
Luxembursko	21,06 %
Nemecko	3,41 %
Rakúsko	2,01 %
Rumunsko	0,00 %
Slovensko	19,86 %
<b>Spolu</b>	<b>100,00 %</b>

**Vývoj čistej hodnoty majetku od vzniku fondu [ v € ]**



**Výnos od vzniku fondu za posledné 3 roky [ v % netto ]**



**Upozornenie:** Údaje o výnosoch fondu uvedené v grafe sa môžu v dôsledku rôznej výšky a frekvencie príspevkov odlišovať od zhodnotenia finančných pros-triedkov na osobnom účte účastníka alebo poberateľa dávky

**Upozornenie:** Výnosy z investovania majetku vo fonde dosiahnuté v minulosti nie sú zárukou budúcich výnosov. Údaje o vývoji hodnoty majetku vo fonde a výnosov z investovania majetku vo fonde nepredpokladajú vývoj týchto ukazovateľov v budúcnosti. So sporením v doplnkových dôchodkových fondoch je spojená rôzna miera rizika, ktorá závisí od konkrétnej investičnej stratégie fondu. Hodnota príspevkov na doplnkové dôchodkové sporenie ako aj výnosy z investovania vo fonde môžu stúpať alebo klesať a účastník nemusí dostať späť celkovú nasporenú sumu príspevkov na doplnkové dôchodkové sporenie. Cieľ investičnej stratégie sa aj napriek vynaloženiu odbornej starostlivosti nemusí podať dosiahnuť. Spoločnosť žiadnym spôsobom negarantuje dosiahnutie cieľa investičnej stratégie.