

Názov DDS STABILITA, d.d.s, a.s.
 Vznik d.d.f. 1.2.2012
 Depozitár d.d.f. Slovenská sporiteľňa a.s.
 Hodnota NAV 1 038 959 EUR

Hodnota DDJ	Durácia	
Aktuálna hodnota DDJ	0,036023	Durácia 3,41
Počiatková hodnota DDJ	0,033194	Mod. durácia 3,15

Komentár portfólio manažéra

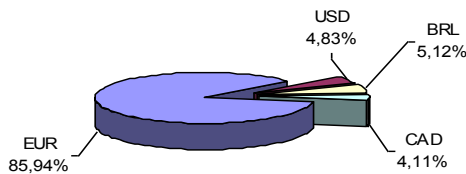
Cyprus - Napriek informácii, že prezident ukryl pred zdanením 21 mil. EUR a že krajina bude potrebovať ešte ďalších 75 mil. EUR na odvrátenie platobnej neschopnosti, pomaly vyprcháva "rozhorčenie" s vývojom v krajine a "prísne" podmienky sa uvoľňujú. FT ukazujú, že ďalší na rade môže byť Slovinsko, aj keď Slovinsko hovorí, že nie je Cyprus a nálada na FT nie je vždy založená na reálnych ukazovateľoch krajiny. USA - ekonomika zrýchli, ale očakávaný rast v prvom štvrtroku nedosiaha. Fannie Mae aj AIG hlásia vynikajúce výsledky, obe však musela po páde Lehman Brothers zachraňovať vláda. Takže za to, že ešte podnikajú a za to čo dosiahli, vďaka daňovým poplatníkom, ničomu inému. Šéf Wells Fargo: Žiadna banka by nemala byť považovaná za tak veľkú, že nemôže padnúť. Niektoré štáty v USA neveria FEDu, chcú začať platiť zlatom a striebrom. Taliansko - Letta zostavil taliansku vládu, víťazom je ale Berlusconi. Po črtajúcom sa "belgickom riešení" koniec talianskeho politického patu priniesol rast pre zvyšok Európy. Nemecko - Hlavný ekonóm Deutsche Bank: nízke sadzby rast neprinesli iba znehodnocujú úspory. Rozpusťme eurozónu! - vyzýva nová nemecká strana. ÚS znížilo ECB, Maďarsko a Mongolsko, ponechala BoE, Rusko, Švédsko a FED

[ÚS – úroková sadzba, ECB – európska centrálna banka, FED - americká centrálna banka, FT – finančné trhy]

V zmysle § 87i zákona 650/2004 uvádzame počiatkovú hodnotu DDJ ku dňu začatia vytvárania fondu (1.2.2012). STABILITA, d.d.s., a.s. začala v zmysle štatútu s evidencou DDJ od 1.2.2012.

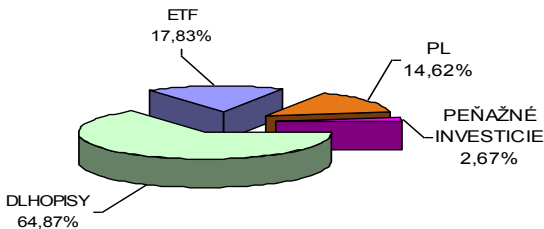
Údaje o menovom riziku fondu

Podiel mien na majetku fondu k 30.4.2013



Údaje o trhovom riziku fondu

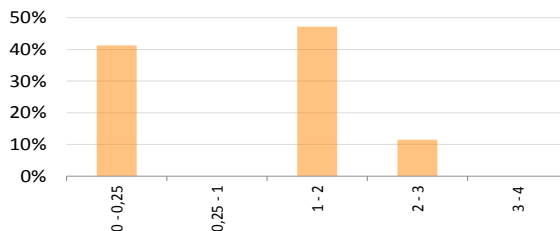
Trhové riziko fondu k 30. 4. 2013



Prehľad podielu nezabezpečených mien

EUR/USD	4,83%	EUR/BRL	5,12%	Spolu
EUR/CAD	4,11%			14,06%

Prehľad dlhopisovej zložky podľa splatnosti



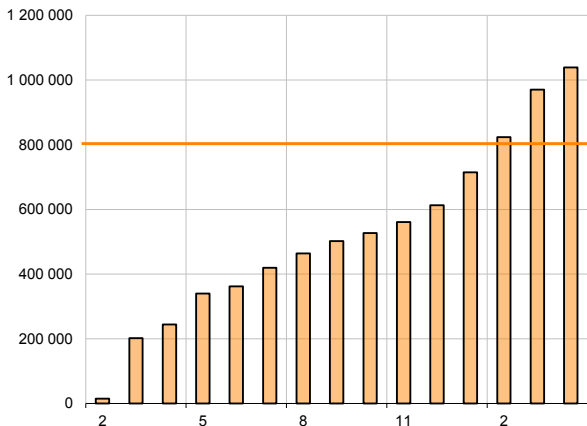
Údaje o najväčších investíciách fondu

Názov	Mena	Podiel
1 JTFIGR 2/2015	EUR	19,37%
2 MONTEN 9/2015	EUR	18,41%
3 HBREAVIS	EUR	14,62%
4 ETF iShares DAX	EUR	13,72%
5 KBC 5/2049	EUR	7,42%
6 AGROK 12/2016	EUR	7,08%
7 KFW 5/2015	BRL	5,12%
8 MTNA 1/2019	USD	4,83%
9 ETF BMO CANADA	CAD	4,11%
10 SAPSJ 4/2018	EUR	2,64%

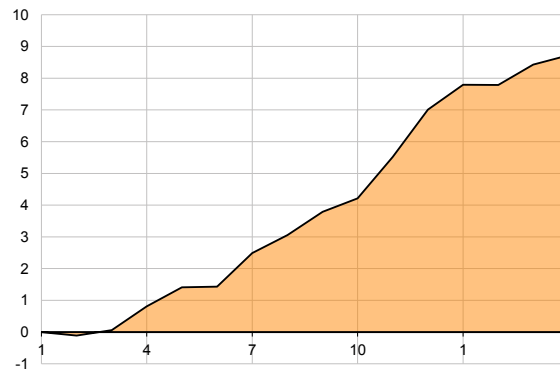
Údaje o geografickom riziku fondu

Belgicko	7,42 %
Česko	19,37 %
Čierna hora	18,41 %
Chorvátsko	7,08 %
Kanada	4,11 %
Luxembursko	19,46 %
Nemecko	18,84 %
Rakúsko	2,64 %
Rumunsko	0,00 %
Slovensko	2,67 %
Spolu	100,00 %

Vývoj čistej hodnoty majetku v roku 2012 [v €]



Výnos od vzniku fondu [v % netto] v období 2 / 2012 - 4 / 2013



Upozornenie: Údaje o výnosoch fondu uvedené v grafe sa môžu v dôsledku rôznej výšky a frekvencie príspevkov odlišovať od zhodnotenia finančných pros-triedkov na osobnom účte účastníka alebo poberateľa dávky

Upozornenie: Výnosy z investovania majetku vo fonde dosiahnuté v minulosti nie sú zárukou budúcich výnosov. Údaje o vývoji hodnoty majetku vo fonde a výnosov z investovania majetku vo fonde nepredpokladajú vývoj týchto ukazovateľov v budúcnosti. So sporením v doplnkových dôchodkových fondoch je spojená rôzna miera rizika, ktorá závisí od konkrétnej investičnej stratégie fondu. Hodnota príspevkov na doplnkové dôchodkové sporenie ako aj výnosy z investovania vo fonde môžu stúpať alebo klesať a účastník nemusí dostať späť celkovú nasporenú sumu príspevkov na doplnkové dôchodkové sporenie. Cieľ investičnej stratégie sa aj napriek vynaloženiu odbornej starostlivosti nemusí podať dosiahnuť. Spoločnosť žiadnym spôsobom negarantuje dosiahnutie cieľa investičnej stratégie.