

Názov DDS STABILITA, d.d.s., a.s.
Vznik d.d.f. 1.2.2012
Depozitár d.d.f. Slovenská sporiteľňa a.s.
Hodnota NAV 823 788 EUR

Hodnota DDJ	Durácia	
Aktuálna hodnota DDJ	0,035756	Durácia 3,86
Počiatková hodnota DDJ	0,033194	Mod. durácia 3,57

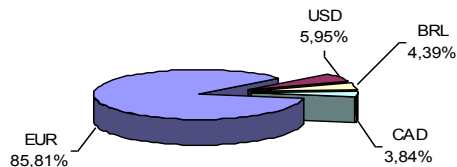
Komentár portfólio manažéra

Pre pretrvávajúce problémy v realitnom sektore holandská vláda zošlátnila banku SNS REEAL. V Bulharsku padla vláda pre vysoké ceny elektriny, hrozí odobratie licencie ČEZ a EVN. Draghi naznačil, že vidí pretrvávanie recesie v eurozóne s veľmi postupným obratom v závere roka 2013. ECB sa pôžičky LTRO nevracajú. Tak ako rýchlo v januári začali splácať, len aby ukázali, že sú v dobrej kondícii a aby zároveň potvrdili nepotvrdiviteľný fakt, že dobrá situácia na FT má nejaký fundament, tak rýchlo s tým vo februári prestali. Nechcú prísť o ľahko nadobudnuté a ultralacné peniaze, ktoré ešte stále majú ako využiť. V závere mesiaca Bernanke protichodne v rozpätí 3 dní najprv pripustil možnosť skoršieho ukončenia QE3, potom však potvrdil, že nehodlá nechať svoju krajinu napospas vrtochom politikov. Napriek negatívnym ohlasom je ochotný spustiť ďalšie kolo tlačenia peňazí. Za každú cenu plánuje znížiť nezamestnanosť v krajine, a to napriek nespočetným varovaniam svetových ekonómov z nekontrolovateľnej inflácie, či vytvárania bublín na trhoch. Hrozba fiškálneho útesu USA sa potvrdila - začali automatické škrt. Rast na akciách je umelý, podľa Fabera ak nepríde ku korekcii, čaká akcie krach ako v roce 1987. USA pre pochybné ratingy vyšetruvala Standard & Poor's aj Moody's. ÚS znížilo 2xPoľsko, Maďarsko, ponechala ECB, BoJ, Česko, FED. [ÚS - úroková sadzba, ECB - európska centrálna banka, FED - americká centrálna banka, FT - finančné trhy]

V zmysle § 87i zákona 650/2004 uvádzame počiatkovú hodnotu DDJ ku dňu začatia vytvárania fondu (1.2.2012). STABILITA, d.d.s., a.s. začala v zmysle štatútu s evidencou DDJ od 1.2.2012.

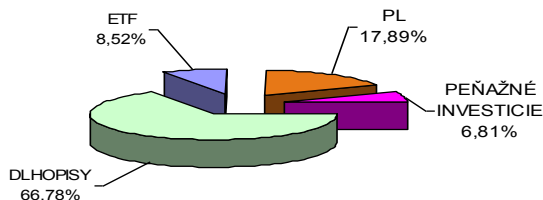
Údaje o menovom riziku fondu

Podiel mien na majetku fondu k 28.2.2013



Údaje o trhovom riziku fondu

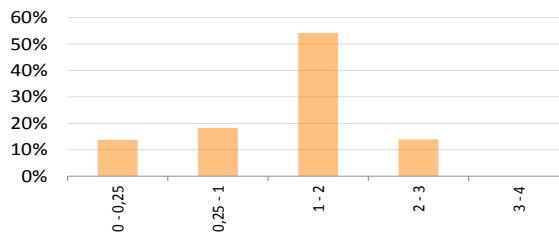
Trhové riziko fondu k 28. 2. 2013



Prehľad podielu nezabezpečených mien

EUR/USD	5,95%	EUR/BRL	4,39%	Spolu	
EUR/CAD	3,84%				14,18%

Prehľad dlhospisovej zložky podľa splatnosti



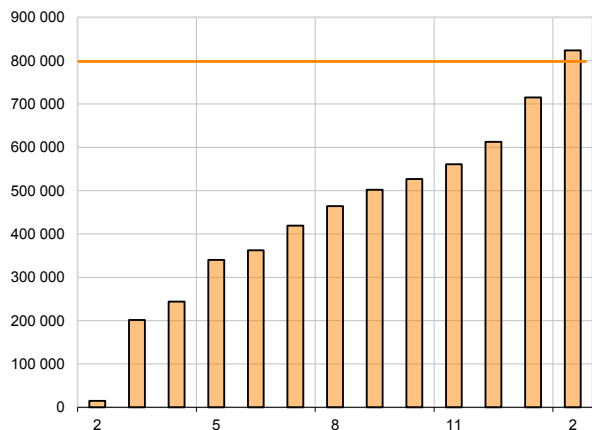
Údaje o najväčších investíciách fondu

Názov	Mena	Podiel
1 MONTEN 9/2015	EUR	23,12%
2 HBREAVIS	EUR	17,89%
3 JTFIGR 2/2015	EUR	12,20%
4 KBC 5/2049	EUR	9,18%
5 AGROK 12/2016	EUR	8,77%
6 MTNA 1/2019	USD	5,95%
7 ETF iShares DAX	EUR	4,68%
8 KFW 5/2015	BRL	4,39%
9 ETF BMO CANADA	EUR	3,84%
10 SAPSJ 4/2018	EUR	3,32%

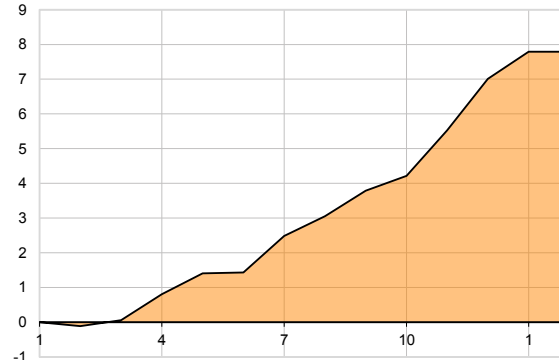
Údaje o geografickom riziku fondu

Belgicko	9,18 %
Česko	12,20 %
Čierna hora	23,12 %
Chorvátsko	8,77 %
Kanada	3,84 %
Luxembursko	23,84 %
Nemecko	9,07 %
Rakúsko	3,32 %
Rumunsko	0,00 %
Slovensko	6,66 %
Spolu	100,00 %

Vývoj čistej hodnoty majetku od vzniku fondu [v €]



Výnos od vzniku fondu za posledné 3 roky [v % netto]



Upozornenie: Údaje o výnosoch fondu uvedené v grafe sa môžu v dôsledku rôznej výšky a frekvencie príspevkov odlišovať od zhodnotenia finančných pros-triedkov na osobnom účte účastníka alebo poberateľa dávky

Upozornenie: Výnosy z investovania majetku vo fonde dosiahnuté v minulosti nie sú zárukou budúcich výnosov. Údaje o vývoji hodnoty majetku vo fonde a výnosov z investovania majetku vo fonde nepredpokladajú vývoj týchto ukazovateľov v budúcnosti. So sporením v doplnkových dôchodkových fondoch je spojená rôzna miera rizika, ktorá závisí od konkrétnej investičnej stratégie fondu. Hodnota príspevkov na doplnkové dôchodkové sporenie ako aj výnosy z investovania vo fonde môžu stúpať alebo klesať a účastník nemusí dostať späť celkovú nasporenú sumu príspevkov na doplnkové dôchodkové sporenie. Cieľ investičnej stratégie sa aj napriek vynaloženiu odbornej starostlivosti nemusí podať dosiahnuť. Spoločnosť žiadnym spôsobom negarantuje dosiahnutie cieľa investičnej stratégie.