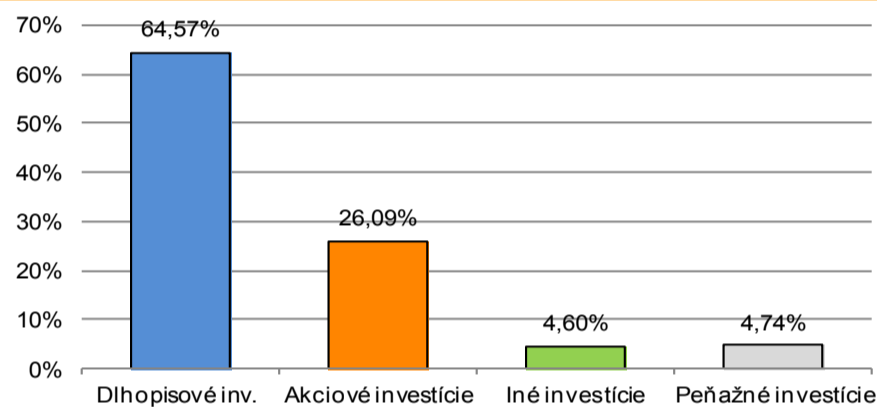


Názov DDF Stabilita príspevkový d.d.f., STABILITA, d.d.s., a.s.
 Názov DDS STABILITA, d.d.s, a.s.
 Vznik d.d.f. 1.4.2007
 Depozitár d.d.f. Slovenská sporiteľňa a.s.
 Hodnota NAV 277 999 417 EUR

Komentár portfólio manažéra

December bol v znamení obrovskej volatility, ktorá pramenila z výsledkov rokovania FED, stretnutia krajín G20 v Argentíne, z pozitívnej spolupráce Talianska s EK ohľadom rozpočtu, ale aj s pokračujúcimi obavami o spomalenie globálneho rastu, obavami o "divoký" BREXIT alebo demonstráciami vo Francúzsku v súvislosti s reformami prezidenta Macrona. Aj keď sa uskutočnilo tak dlho očakávané povianočné "rally" na AT a napr. index Dow Jones za 1 obchodný deň zarobil najviac v celej svojej histórii, negatíva prevládli pozitíva. FED zvýšil podľa očakávania hlavnú ús o 0,25% na 2,5%. Predpokladá sa, že v roku 2019 ús vzrastú 2 krát a nie 3 krát. FT očakával zvýšenie ús, predpovedal však, že projekcia nebude počítať v roku 2019 s ďalšími sprísneniami. Francúzska vláda vyhovel požiadavkám hnutia takzvaných "žltých viest" a rozhodla zrušiť plánovanú daň z pohonných hmôt. Plán na zavedenie tejto dane vyvolal v Paríži a okolí rozsiahle násilné protesty. Svetový AT toho roku zažil najväčšie výpredaje od finančnej krízy 2008. Globálny index FTSE All World klesol o 12 %, čo je najhorší ročný výsledok od roku 2008. Hlavné akciové indexy klesli v decembri od 5,8 % do 10,3 %. Index "strachu" VIX v decembri vyrástol o 100% a v absolútnej hodnote sa veľmi priblížil hodnotám z januára 2018, keď sa na AT uskutočnil veľký výpredaj. Pre investorov je rok 2018 zatiaľ investične najhorší v histórii, klesali akcie, dlhopisy, komodity, celkovo až 93 % aktív skončilo v mínuse, to je najviac od začiatku 20. storočia. Pri ocenení portfólia prevládol negatívny efekt z rastu RP dlhopisov a poklesu akcií nad pozitívnym efektom poklesu výnosovej krivky v EUR a USD. [ús – úrokové sadzby, FT – finančné trhy, RP – rizikové prirážky, EK – Európska komisia, AT – akciové trhy]

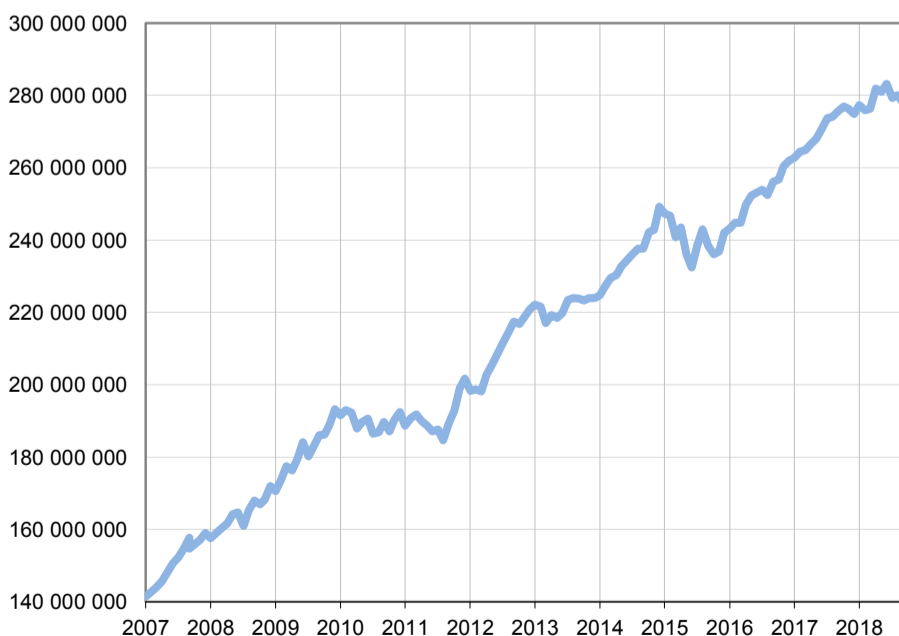
Údaje o trhovom riziku fondu



Údaje o najväčších investíciách fondu

Názov	Mena	Podiel
1 iShares Euro HY Corp Bond	EUR	4,63%
2 iShares EURO Div UCITS	EUR	4,40%
3 iShares MSCI World	EUR	4,39%
4 BNP PARIBAS FLEXI III	EUR	3,45%
5 iShares US Preferred Stock	USD	3,42%
6 iShares MSCI India	USD	3,23%
7 iShares JP Morgan EM Bond	EUR	3,19%
8 db Physical Gold EUR H	EUR	3,12%
9 iShares Euro STOXX 50	EUR	2,97%
10 iShares S&P 500 EUR H	EUR	2,49%
11 EDF 4/2030	EUR	2,33%
12 FRTR 4/2029	EUR	2,18%
13 BERKSHIRE HATHAWAY / B	USD	2,02%
14 ENELIM 6/2027	EUR	1,89%
15 ROMANI 4/2027	EUR	1,82%

Vývoj čistej hodnoty majetku od vzniku fondu [v €]




Hodnota DDJ

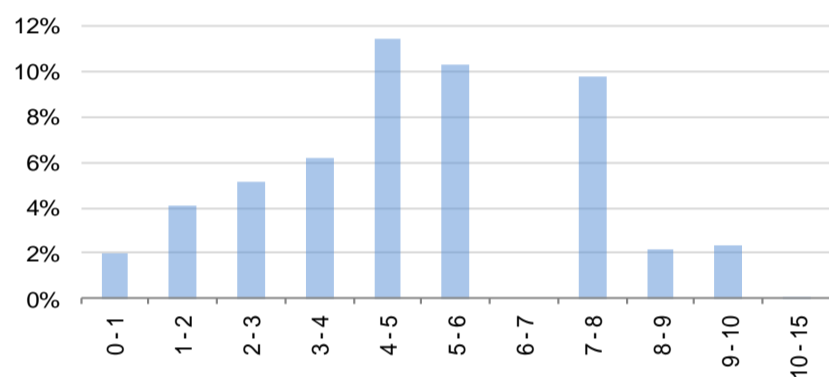
Hodnota DDJ	Durácia dlhopisovej časti
Aktuálna hodnota DDJ 0,038856	
Počiatočná hodnota DDJ 0,033194	Mod. durácia 4,92

V zmysle § 87i zákona 650/2004 uvádzame počiatočnú hodnotu DDJ ku dňu začatia vytvárania fondu (1.4.2007). STABILITA, d.d.s., a.s. začala v zmysle štatútu s evidencou DDJ od 1. 6. 2009.

Údaje o menovom riziku fondu - podiel nezabezpečených mien

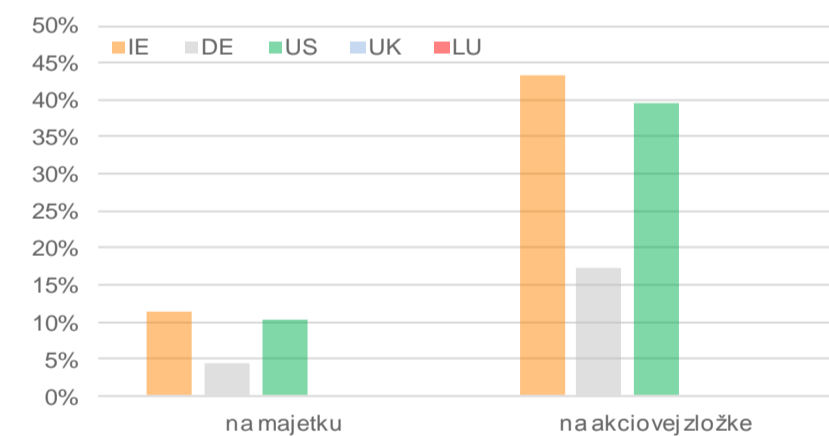


Prehľad dlhopisovej zložky podľa splatnosti



Údaje o geografickom riziku fondu v akciovej zložke [v %]

Írsko	11,28
Nemecko	4,49
USA	10,32



Výnos od vzniku fondu [v % netto]



Upozornenie: Údaje o výnosoch fondu uvedené v grafe sa môžu v dôsledku rôznej výšky a frekvencie príspevkov odlišovať od zhodnotenia finančných pros-triedkov na osobnom účte účastníka alebo poberateľa dávky

Upozornenie: Výnosy z investovania majetku vo fonde dosiahnuté v minulosti nie sú zárukou budúcich výnosov. Údaje o vývoji hodnoty majetku vo fonde a výnosov z investovania majetku vo fonde nepredpovedajú vývoj týchto ukazovateľov v budúcnosti. So sporením v doplnkových dôchodkových fondoch je spojená rôzna miera rizika, ktorá závisí od konkrétnej investičnej stratégie fondu. Hodnota príspevkov na doplnkové dôchodkové sporenie ako aj výnosy z investovania vo fonde môžu stúpať alebo klesať a účastník môže dostať vyššiu alebo nižšiu čiastku ako celkovú nasporenú sumu príspevkov na doplnkové dôchodkové sporenie. Cieľ investičnej stratégie sa aj napriek vynaloženiu odbornej starostlivosti nemusí podať dosiahnuť. Spoločnosť žiadnym spôsobom negarantuje dosiahnutie cieľa investičnej stratégie.