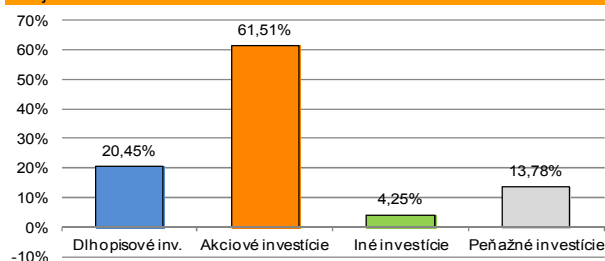


Názov DDF Stabilita akciový príspevkový d.d.f., STABILITA, d.d.s., a.s.
 Názov DDS STABILITA, d.d.s., a.s.
 Vznik d.d.f. 1.2.2012
 Depozitár d.d.f. Slovenská sporiteľňa a.s.
 Hodnota NAV 19 077 417 EUR

Komentár portfólio manažéra

Začiatok mesiaca bol negatívny. Výnosy na dlhopisoch rástli (ich ceny klesali), klesli aj akciové indexy. Ceny komodít všetkých skupín vzrástli. Výnosy dlhopisov USA vzrástli po tom, čo dobré údaje vnímali investori tak, že FED bude zvyšovať ÚS rýchlejšie. Akcioví investori zase vnímali takúto politiku FEDu ako hrozbu. Predsedovia talianskych strán, DiMaio a Salvini, odmietli sprisniť návrh rozpočtu na 2019 s deficitom 2,4 %, ktorý požaduje EK. Výnosy 10R talianskych ŠD rástli (ich ceny klesali) a riziková prirážka k 10Y nemeckým ŠD sa zvyšovala ďalej až na 345 bodov, najviac od 4/2013. Negatívna reakcia na talianskych ŠD trvala s malými prestávkami celý mesiac. Silné výpredaje na AT vyspelých krajín do 5 %, ktoré prišli bez jednoznačnej príčiny, boli asi obavami z nasledujúcich faktorov: obchodné vojny, rast úročenia v USA, taliansky rozpočet a problémy zraniteľných EM ekonomík. Dopyt po bezpečných aktívach vzrástol, a tak sa zvýšili ceny ŠD USA (ich výnosy klesli), vzrástla cena zlata a posilnil japonský jen. Prezident Trump uviedol, že kvôli jeho konfliktu s Čínou tento výpredaj nenastal a kritizoval FED za rýchle zvyšovanie ÚS. Do negatívnej nálady pridal svoje aj problém Saudskej Arábie s vysvetlením zmiznutia novinára v Ankare, ktorý vyvolal prepád cien ropy. Koncom mesiaca talianskym ŠD aj indexom AT pomohlo "mäkké" zníženie ratingu od Moodys. ECB nezmenila ÚS a bude nakupovať aktíva za 15 mld. EUR/mesiac do 12/2018. Pokiaľ údaje potvrdia inflačný výhľad, nákupy ukončí. Ocenenie portfólia ovplyvnil negatívny sentiment investorov, ktorý spôsobil pokles akciové zložky. [ÚS – úrokové sadzby, ŠD – štátne dlhopisy, AT – akciový trh, EM – rozvíjajúce sa krajiny, RP – rizikové prirážky, EK – európska komisia]

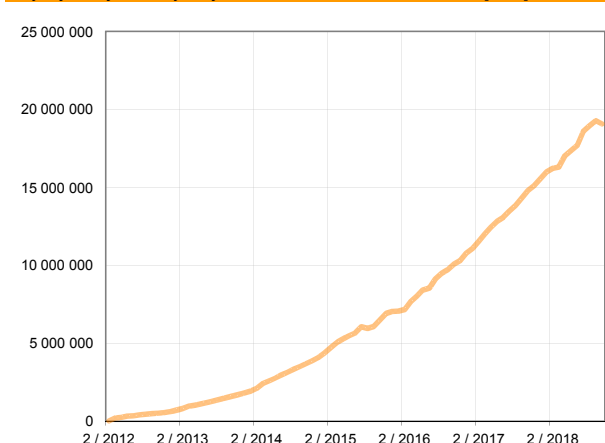
Údaje o trhovom riziku fondu



Údaje o najväčších investíciách fondu

Názov	Mena	Podiel
1 iShares MSCI World	EUR	11,93%
2 iShares Euro STOXX 50	EUR	8,77%
3 iShares EURO Div UCITS	EUR	7,09%
4 iShares MSCI India	USD	6,57%
5 db x-trackers S&P500 E	EUR	6,22%
6 BERKSHIRE HATHAWAY / B	USD	4,13%
7 db Physical Gold EUR H	EUR	3,88%
8 iShares Aggregate Bond	EUR	3,66%
9 iShares JP Morgan EM Bond	EUR	3,65%
10 BTPS 9/2028	EUR	3,54%
11 iShares Euro HY Corp Bond	EUR	3,34%
12 APPLE	USD	3,12%
13 iShares MDAX	EUR	2,99%
14 iShares MSCI All Country Asia ex-Japan	USD	2,61%
15 iShares Asia Pacific Div Dist	EUR	2,14%

Vývoj čistej hodnoty majetku od vzniku fondu [v €]

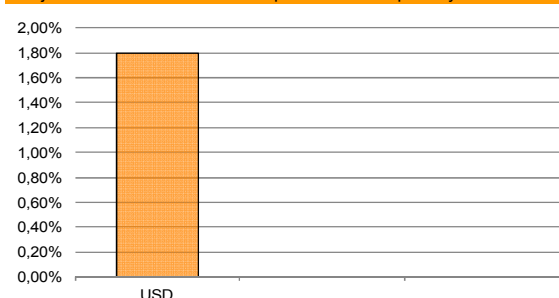


Hodnota DDJ

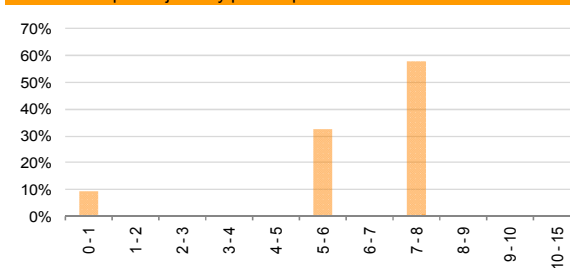
Hodnota DDJ	Durácia dlhopisovej časti
Aktuálna hodnota DDJ 0,037473	Mod. durácia 6,24
Počiatočná hodnota DDJ 0,033194	

V zmysle § 87i zákona 650/2004 uvádzame počiatočnú hodnotu DDJ ku dňu začatia vytvárania fondu (1.2.2012). STABILITA, d.d.s., a.s. začala v zmysle štatútu s evidencou DDJ od 1. 2. 2012.

Údaje o menovom riziku fondu - podiel nezabezpečených mien

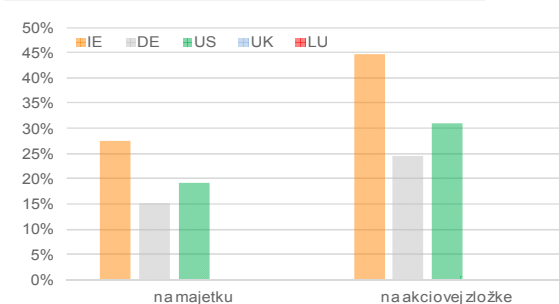


Prehľad dlhopisovej zložky podľa splatnosti

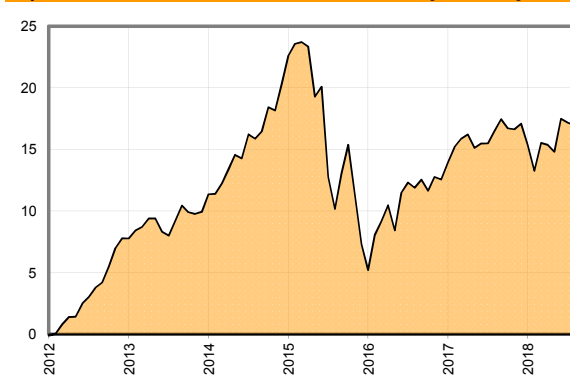


Údaje o geografickom riziku fondu v akciovej zložke [v %]

Írsko	27,38
Nemecko	15,10 USA 19,03



Výnos od vzniku fondu [v % netto]



Upozornenie: Údaje o výnosoch fondu uvedené v grafe sa môžu v dôsledku rôznej výšky a frekvencie príspevkov odlišovať od zhodnotenia finančných pros-triedkov na osobnom účte účastníka alebo poberateľa dávky

Upozornenie: Výnosy z investovania majetku vo fonde dosiahnuté v minulosti nie sú zárukou budúcich výnosov. Údaje o vývoji hodnoty majetku vo fonde a výnosov z investovania majetku vo fonde nepredpokladajú vývoj týchto ukazovateľov v budúcnosti. So sporením v doplnkových dôchodkových fondoch je spojená rôzna miera rizika, ktorá závisí od konkrétnej investičnej stratégie fondu. Hodnota príspevkov na doplnkové dôchodkové sporenie ako aj výnosy z investovania vo fonde môžu stúpať alebo klesať a účastník môže dostať vyššiu alebo nižšiu čiastku ako celkovú nasporenú sumu príspevkov na doplnkové dôchodkové sporenie. Cieľ investičnej stratégie sa aj napriek vynaloženiu odbornej starostlivosti nemusí podať dosiahnuť. Spoločnosť žiadnym spôsobom negarantuje dosiahnutie cieľa investičnej stratégie.