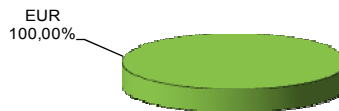


Názov DDF Stabilita výplatný d.d.f., STABILITA, d.d.s., a.s.  
 Názov DDS STABILITA, d.d.s, a.s.  
 Vznik d.d.f. 1.4.2007  
 Depozitár d.d.f. Slovenská sporiteľňa a.s.  
 Hodnota NAV 24 241 939 EUR

Hodnota DDJ	Dĺžka	
Aktuálna hodnota DDJ	0,040081	Dĺžka 5,50
Počiatková hodnota DDJ	0,033194	Mod. dĺžka 5,42

V zmysle § 87i zákona 650/2004 uvádzame počiatkovú hodnotu DDJ ku dňu začatia vytvárania fondu (1.4.2007). STABILITA, d.d.s., a.s. začala v zmysle štatútu s evidencou DDJ od 1. 6. 2009.

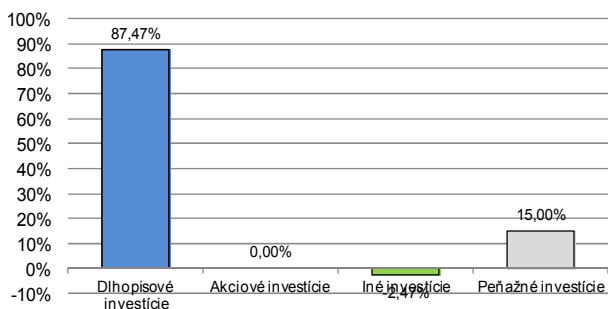
Údaje o menovom riziku fondu



Komentár portfólio manažéra

Európske akciové trhy začali mesiac strmo nižšie pre politické a obchodné obavy a ázijské pretože Čína stráca váhu na trhoch a vlna nových tarif je na obzore. Odštartovala obchodná vojna cez clá medzi USA a Čínou. USA zaviedli clá na čínsku produkciu v rozsahu 34 mld. USD, Čína obratom odpovedala rovnakým krokom. Trump naznačil uvalenie ďalších ciel v blízkom čase. Obchodná vojna sa zatiaľ priamo nepremieta do výkonu oboch najväčších ekonomík sveta avšak FT sú v stále vyššom napätí. Aj keď Čína rastie rýchlejšie ako USA, celkovo je výhľad americkej ekonomiky lepší. Naproti tomu rovnaké indikátory dôvery sú v Číne výrazne nižšie. Výnosy talianskych ŠD klesli, čo pravdepodobne súvisí s dovolenkovou sezónou. Trump sa v Helsinkách stretol s ruským prezidentom Putinom. Išlo o stretnutie vojenských veľmocí, ale z ekonomického hľadiska bola zastúpená len jedna veľmoc. Začala výsledková sezóna. Obrovské straty utrpeli firmy Facebook a Twitter, ktoré nezaujali toľko nových užívateľov, ako predpokladali odhady. Hodnota ich akcií sa prepadla o viac ako 20 %. V peňažnom vyjadrení to pre Facebook znamenalo stratu vyše 100 mld. USD. Koncom mesiaca prekvapila finančné trhy dohoda medzi J.C. Junckerom a Trumpom o odstraňovaní obchodných bariér, avšak nové clá na automobily z Európy sú zatiaľ v nedohľadne. ECB v júni oznámila, že očakáva, že jej kľúčové ÚS zostanú nezmenené minimálne "počas" leta roku 2019. Nechala tak investorov hádať, či by to mohlo znamenať rozhodnutie už v lete budúceho roka alebo až neskôr. Finančné trhy odvtedy tipujú skôr koniec roka 2019 ako možný termín zvýšenia ÚS v ECB. [ECB- európska centrálna banka, ÚS – úrokové sadzby, ŠD – štátne dlhopisy]

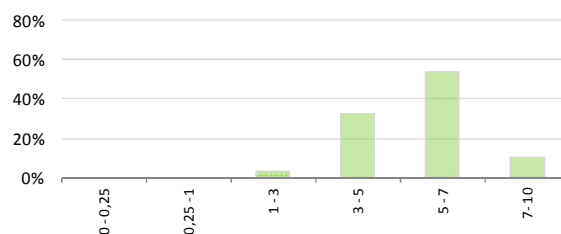
Údaje o trhovom riziku fondu



Prehľad podielu nezabezpečených mien

Spolu 0,00%

Prehľad dlhopisovej zložky podľa splatnosti



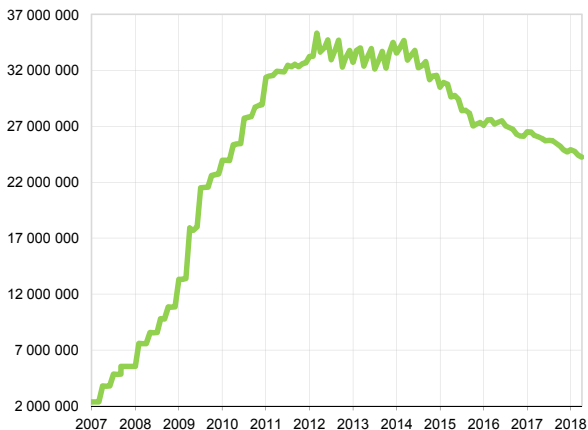
Údaje o najväčších investíciách fondu

Názov	Mena	Podiel
1 iShares Core Corp Bond	EUR	8,60%
2 ROMANI 4/2024	EUR	7,12%
3 iShares Euro Corp Bond IR-H	EUR	5,74%
4 POLAND 10/2025	EUR	5,41%
5 FREGR 2/2024	EUR	4,85%
6 EDF 3/2027	EUR	4,56%
7 INDOM 7/2025	EUR	4,49%
8 SPPEUS 2/2025	EUR	4,43%
9 PKNPW 6/2023	EUR	4,42%
10 SIGMA 2/2024	EUR	4,33%
11 GSK 6/2025	EUR	4,00%
12 iShares Corp Bond BBB-BB	EUR	3,26%
13 iShares Euro HY Corp Bond	EUR	3,07%
14 VEBBNK 2/2023	EUR	2,70%
15 GAZPRU 11/2023	EUR	2,65%

Údaje o geografickom riziku fondu

Belgicko	2,22	Luxembursko	2,48 %
Česko	2,21	Maďarsko	2,20 %
		Mexico	6,26 %
Francúzsko	4,56	Poľsko	5,41 %
Holandsko	9,28	Rumunsko	7,12 %
Írsko	22,69	Rusko	7,70 %
Indonézia	4,49	Slovensko	12,87 %
India	2,09	Švédsko	4,42 %
		V.Británia	4,00 %

Vývoj čistej hodnoty majetku od vzniku fondu [ v € ]



Výnos od vzniku fondu za posledné 3 roky [ v % netto ]



Upozornenie: Údaje o výnosoch fondu uvedené v grafe sa môžu v dôsledku rôznej výšky a frekvencie príspevkov odlišovať od zhodnotenia finančných pros-triedkov na osobnom účte účastníka alebo poberateľa dávky

Upozornenie: Výnosy z investovania majetku vo fonde dosiahnuté v minulosti nie sú zárukou budúcich výnosov. Údaje o vývoji hodnoty majetku vo fonde a výnosov z investovania majetku vo fonde nepredpokladajú vývoj týchto ukazovateľov v budúcnosti. So sporením v doplnkových dôchodkových fondoch je spojená rôzna miera rizika, ktorá závisí od konkrétnej investičnej stratégie fondu. Hodnota príspevkov na doplnkové dôchodkové sporenie ako aj výnosy z investovania vo fonde môžu stúpať alebo klesať a účastník nemusí dostať späť celkovú nasporenú sumu príspevkov na doplnkové dôchodkové sporenie. Cieľ investičnej stratégie sa aj napriek vynaloženiu odbornej starostlivosti nemusí podať dosiahnuť. Spoločnosť žiadnym spôsobom negarantuje dosiahnutie cieľa investičnej stratégie.