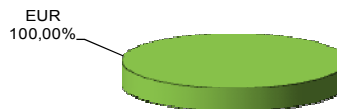


Názov DDF Stabilita výplatný d.d.f., STABILITA, d.d.s., a.s.
 Názov DDS STABILITA, d.d.s, a.s.
 Vznik d.d.f. 1.4.2007
 Depozitár d.d.f. Slovenská sporiteľňa a.s.
 Hodnota NAV 24 421 775 EUR

Hodnota DDJ	Dĺžka	
Aktuálna hodnota DDJ	0,039876	Dĺžka 5,66
Počiatková hodnota DDJ	0,033194	Mod. dĺžka 5,57

V zmysle § 87i zákona 650/2004 uvádzame počiatkovú hodnotu DDJ ku dňu začatia vytvárania fondu (1.4.2007). STABILITA, d.d.s., a.s. začala v zmysle štatútu s evidenciou DDJ od 1. 6. 2009.

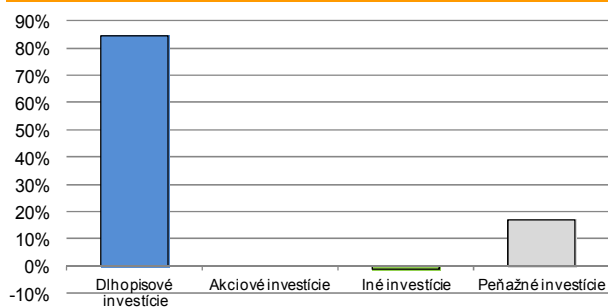
Údaje o menovom riziku fondu



Komentár portfólio manažéra

Mesiac začal politickými témami: zostavovaním vlády v Taliansku a vyjadrenie dôvery premiérovi v Španielsku. V Taliansku zostavili vládu z dvoch populistických strán (Liga severu, Hnutie 5 hviezd). Postoje a vyjadrenia predstaviteľov oboch strán zvýšili napätie a odniesli si to najviac talianske ŠD. V Španielsku poslanci prvý krát od pádu diktatúry vyslovili nedôveru vláde. Premiér Rajoy skončil kvôli korupcii, vystriedal ho socialista Sánchez. Kombinácia španielsko - talianskych "problémov" zvýšila rizikové prírážky a výnosy (znižila ceny) dlhopisov. Napätie sa však rozneslo po celej Európe, časom opadlo, ale nestratilo sa. Obchodný konflikt medzi USA a jeho partnermi prepukol naplno. Mexiko uvalilo clá na vybrané americké tovary, Čína hrozila vypovedaním zmlúv. USA zaviedli clo na hliník a oceľ, pričom nebola ušetrená ani Kanada a Mexiko, ktoré sú spolu s USA v colnej únii. USA má s vybranými partnermi obchodný deficit a hovorí o veľkej nerovnováhe. Tvrdí, že Čína okrem krádeže duševného vlastníctva so spoločnými firmami, sťažuje podnikanie firmám z USA. Obchodná vojna nebude mať však jedného víťaza. Obavy rastú z rozkrútenia spirály odvetných opatrení, čo spôsobí spomalenie globálneho rastu skôr, ako by to bolo z fundamentálneho pohľadu nutné. Akciové trhy reagovali poklesmi. FED neignoroval zahrievajúcu sa ekonomiku USA a tak pritrvil. Okrem zvýšenia ús o 0,25 % navyše doplnil do prognózy ÚS ešte ďalšie dve rovnaké zvýšenia do konca roku. FED vidí v roku 2020 vrchol ÚS na úrovni 3,25 - 3,50, čo je o 0,5 % nad dlhodobú rovnovážnu úroveň. ECB rozhodla o tom, že doterajšie nákupy aktív v objeme 30 mld. EUR mesačne budú pokračovať do konca 9/2018. Potom bude nákup znížený na 15 mld. EUR do konca 12/2018 a potom úplne skončí. ECB podľa očakávania ÚS nezmenila. [ECB- európska centrálna banka, ÚS - úrokové sadzby, ŠD - štátne dlhopisy]

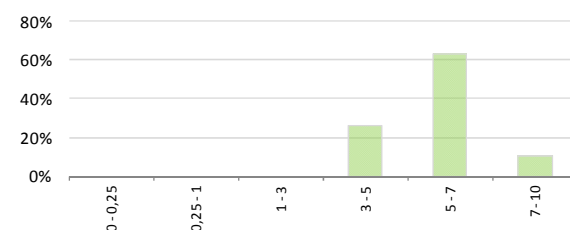
Údaje o trhovom riziku fondu



Prehľad podielu nezabezpečených mien

Spolu 0,00%

Prehľad dlhopisovej zložky podľa splatnosti



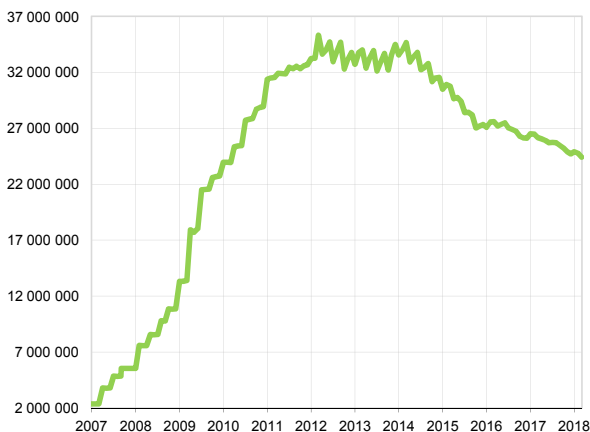
Údaje o najväčších investíciách fondu

Názov	Mena	Podiel
1 iShares Core Corp Bond	EUR	8,55%
2 ROMANI 4/2024	EUR	7,00%
3 iShares Euro Corp Bond IR-H	EUR	5,65%
4 POLAND 10/2025	EUR	5,35%
5 FREGR 2/2024	EUR	4,80%
6 INDOM 7/2025	EUR	4,52%
7 EDF 3/2027	EUR	4,51%
8 SPPEUS 2/2025	EUR	4,39%
9 PKNPW 6/2023	EUR	4,39%
10 SIGMA 2/2024	EUR	4,26%
11 GSK 6/2025	EUR	3,97%
12 iShares Corp Bond BBB-BB	EUR	3,24%
13 iShares Euro HY Corp Bond	EUR	3,01%
14 VEBNK 2/2023	EUR	2,67%
15 GAZPRU 11/2023	EUR	2,60%

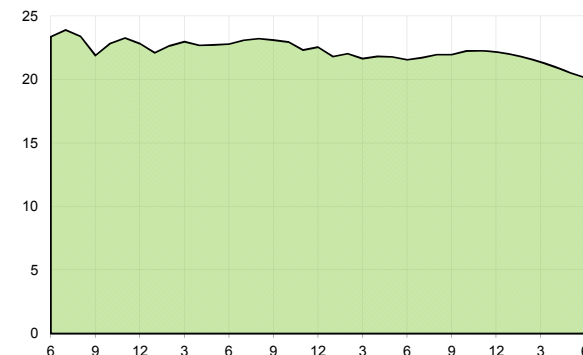
Údaje o geografickom riziku fondu

Belgicko	0,00	Luxembursko	2,44 %
Česko	2,09	Maďarsko	2,17 %
Nemecko	0,00	Mexico	6,18 %
Francúzsko	4,51	Poľsko	5,35 %
Holandsko	9,19	Rumunsko	7,00 %
Írsko	22,42	Rusko	7,59 %
Indonézia	4,52	Slovensko	16,11 %
India	2,07	Švédsko	4,39 %
Kajmanské o.	0,00	V.Británia	3,97 %

Vývoj čistej hodnoty majetku od vzniku fondu [v €]



Výnos od vzniku fondu za posledné 3 roky [v % netto]



Upozornenie: Údaje o výnosoch fondu uvedené v grafe sa môžu v dôsledku rôznej výšky a frekvencie príspevkov odlišovať od zhodnotenia finančných pros-triedkov na osobnom účte účastníka alebo poberateľa dávky

Upozornenie: Výnosy z investovania majetku vo fonde dosiahnuté v minulosti nie sú zárukou budúcich výnosov. Údaje o vývoji hodnoty majetku vo fonde a výnosov z investovania majetku vo fonde nepredpokladajú vývoj týchto ukazovateľov v budúcnosti. So sporením v doplnkových dôchodkových fondoch je spojená rôzna miera rizika, ktorá závisí od konkrétnej investičnej stratégie fondu. Hodnota príspevkov na doplnkové dôchodkové sporenie ako aj výnosy z investovania vo fonde môžu stúpať alebo klesať a účastník nemusí dostať späť celkovú nasporenú sumu príspevkov na doplnkové dôchodkové sporenie. Cieľ investičnej stratégie sa aj napriek vynaloženiu odbornej starostlivosti nemusí podať dosiahnuť. Spoločnosť žiadnym spôsobom negarantuje dosiahnutie cieľa investičnej stratégie.