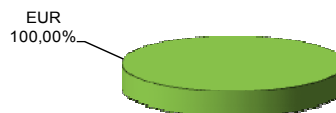


Názov DDF Stabilita výplatný d.d.f., STABILITA, d.d.s., a.s.
 Názov DDS STABILITA, d.d.s., a.s.
 Vznik d.d.f. 1.4.2007
 Depozitár d.d.f. Slovenská sporiteľňa a.s.
 Hodnota NAV 24 764 885 EUR

Hodnota DDJ	Dĺžka	
Aktuálna hodnota DDJ	0,039982	Dĺžka 5,72
Počiatková hodnota DDJ	0,033194	Mod. dĺžka 5,64

V zmysle § 87i zákona 650/2004 uvádzame počiatkovú hodnotu DDJ ku dňu začatia vytvárania fondu (1.4.2007). STABILITA, d.d.s., a.s. začala v zmysle štatútu s evidenciou DDJ od 1. 6. 2009.

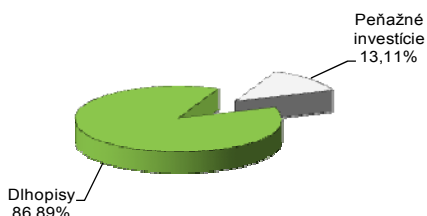
Údaje o menovom riziku fondu



Komentár portfólio manažéra

ÚS v USA zostali po zasadnutí FED podľa očakávania bez zmeny rozpätí 1,50 až 1,75 %. FED zároveň vyjadril dôveru, že súčasný rast inflácie, ktorý sa blíži k jeho cieľu 2 %, bude pokračovať. To by mohlo znamenať, že k ďalšiemu zvýšeniu základnej úrovně FED už na budúci mesiac. FED v tomto roku počíta s ďalšími dvoma zvýšeniami úrovně. Prvýkrát ich dvíhol o 0,25 % v 3/2018. K trojitému navýšeniu prišiel minulý rok. Kurz EUR voči USD klesol na tohtoročné minimum. Negatívny vplyv na kurz EURUSD mali obavy a neistota z komplikovanej politickej situácie v Taliansku. V tretej najväčšej ekonomike EMÚ hrozili nové voľby. V nových voľbách mohli posilniť protisystémové a extrémistické strany, ktoré by mohli zrušiť prarastové reformy z minulosti. Politická situácia v Taliansku predstavuje pre Európu aktuálne väčšie riziko ako obchodné spory vyvolané americkým prezidentom Trumpom. Rizikové prirážky na talianske dlhopisy výrazne stúpili. Nakoniec vládu vytvorili strany Lega a Hnutie 5 hviezd. Napätie opadlo, ale nezmišlo. Cena ropy WTI prvýkrát od novembra 2014 prekročila 70 USD/barel. Na nové viac než 3-ročné maximum sa dostala aj cena ropy Brent. Dôvodom zdražovania čierneho zlata sú obavy z prerušenia dodávok z Iránu a Venezuely. Na trhu prevládali obavy, že USA odstúpi od jadrovej dohody s Iránom a opäť uvalia sankcie na Teherán, čo už dlhší čas podporuje ceny ropy. Ďalším faktorom bola prehlbujúca sa ekonomická kríza vo Venezuele, ktorá ohrozuje už aj tak klesajúce dodávky ropy z krajiny. Na takzvaných rozvíjajúcich sa trhoch sa negatívne prejavuje zvyšovanie úrovně v USA, ale aj ich vnútorné politické alebo hospodárske problémy. Voči USD najviac prepadli najmä meny Turecka, Brazílie, Argentíny a Mexika. [ECB – európska centrálna banka, FT – finančný trh / trh, ÚS – úrokové sadzby, ŠD – štátne dlhopisy]

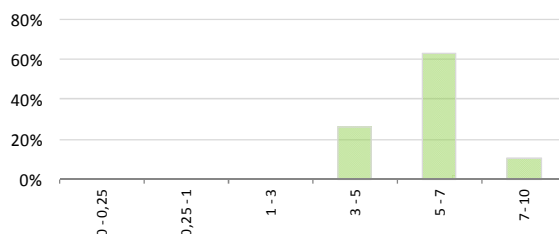
Údaje o trhovom riziku fondu



Prehľad podielu nezabezpečených mien

Spolu 0,00%

Prehľad dlhopisovej zložky podľa splatnosti



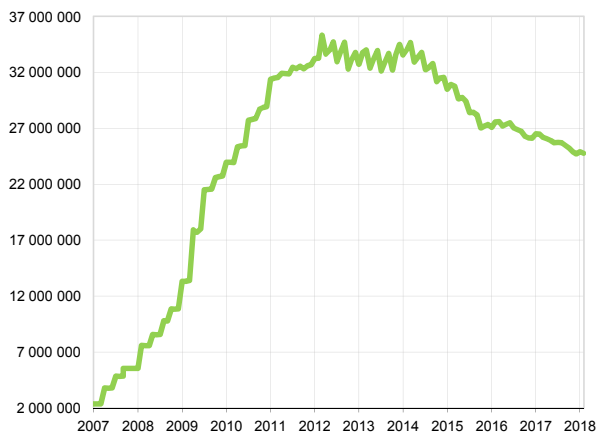
Údaje o najväčších investíciách fondu

Názov	Mena	Podiel
1 iShares Core Corp Bond	EUR	8,43%
2 ROMANI 4/2024	EUR	6,93%
3 iShares Euro Corp Bond IR-H	EUR	5,59%
4 POLAND 10/2025	EUR	5,27%
5 FREGR 2/2024	EUR	4,70%
6 INDOM 6/2023	EUR	4,54%
7 PKNPW 6/2021	EUR	4,45%
8 EDF 3/2027	EUR	4,43%
9 SPPEUS 2/2025	EUR	4,34%
10 SIGMA 2/2024	EUR	4,23%
11 GSK 6/2025	EUR	4,01%
12 VEBBNK 2/2023	EUR	2,62%
13 iShares Euro HY Corp Bond	EUR	2,56%
14 GAZPRU 11/2023	EUR	2,56%
15 CEZ 4 /2025	EUR	2,51%

Údaje o geografickom riziku fondu

Belgicko	0,00	Luxembursko	2,40 %
Česko	2,20	Maďarsko	2,14 %
Nemecko	0,00	Mexico	6,28 %
Francúzsko	4,44	Poľsko	5,27 %
Holandsko	9,04	Rumunsko	6,93 %
Írsko	20,55	Rusko	7,46 %
Indonézia	4,54	Slovensko	18,25 %
India	0,00	Švédsko	4,45 %
Kajmanské o.	2,04	V. Británia	4,01 %

Vývoj čistej hodnoty majetku od vzniku fondu [v €]



Výnos od vzniku fondu za posledné 3 roky [v % netto]



Upozornenie: Údaje o výnosoch fondu uvedené v grafe sa môžu v dôsledku rôznej výšky a frekvencie príspevkov odlišovať od zhodnotenia finančných pros-triedkov na osobnom účte účastníka alebo poberateľa dávky

Upozornenie: Výnosy z investovania majetku vo fonde dosiahnuté v minulosti nie sú zárukou budúcich výnosov. Údaje o vývoji hodnoty majetku vo fonde a výnosov z investovania majetku vo fonde nepredpokladajú vývoj týchto ukazovateľov v budúcnosti. So sporením v doplnkových dôchodkových fondoch je spojená rôzna miera rizika, ktorá závisí od konkrétnej investičnej stratégie fondu. Hodnota príspevkov na doplnkové dôchodkové sporenie ako aj výnosy z investovania vo fonde môžu stúpať alebo klesať a účastník nemusí dostať späť celkovú nasporenú sumu príspevkov na doplnkové dôchodkové sporenie. Cieľ investičnej stratégie sa aj napriek vynaloženiu odbornej starostlivosti nemusí podať dosiahnuť. Spoločnosť žiadnym spôsobom negarantuje dosiahnutie cieľa investičnej stratégie.