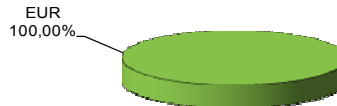


Názov DDF Stabilita výplatný d.d.f., STABILITA, d.d.s., a.s.
 Názov DDS STABILITA, d.d.s., a.s.
 Vznik d.d.f. 1.4.2007
 Depozitár d.d.f. Slovenská sporiteľňa a.s.
 Hodnota NAV 24 921 137 EUR

Hodnota DDJ	Durácia	
Aktuálna hodnota DDJ	0,040172	Durácia 5,52
Počiatková hodnota DDJ	0,033194	Mod. durácia 5,45

V zmysle § 87i zákona 650/2004 uvádzame počiatkovú hodnotu DDJ ku dňu začatia vytvárania fondu (1.4.2007). STABILITA, d.d.s., a.s. začala v zmysle štatútu s evidencou DDJ od 1. 6. 2009.

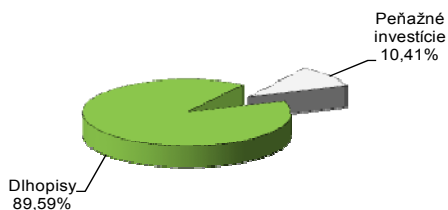
Údaje o menovom riziku fondu



Komentár portfólio manažéra

Hroziaca obchodná vojna medzi USA a ich obchodnými partnermi (najmä Čínou) najviac ovplyvnila dianie na FT. Dobrej nálaude nepridali ani zhoršené makrosprávy z Európy, prebiehajúca výsledková sezóna či rozhodnutie Apple o nahradení cudzích čipov vlastnými. Eskalácia napätia z obchodnej vojny pokračovala zverejňovaním nových zoznamov produktov v USA a v Číne, na ktoré budú uvalené ďalšie clá. Nakoniec Čína "ustúpila" a oznámila prísľub pre zlepšenie podnikateľského prostredia a štandardov aj pre americké spoločnosti. Zhoršené výsledky z Európy priniesli nielen "tvrdé" údaje, ale aj predstihové indikátory dôvery PMI, ZEW a IFO. ECB na to reagovala tým, že ide len o dočasné spomalenie, ktoré bolo spôsobené príliš rýchlym rastom v predchádzajúcom roku a toto spomalenie sa už stabilizuje. Výsledková sezóna prebieha pozitívne, v S&P 500 aj v Európe Stoxx 600 tržby aj zisky prekonal očakávania. Francúzske odbory spustili vlnu štrajkov rozložených do 3 mesiacov, ktoré majú otestovať odhodlanie prezidenta Macrona k reformám. Odbory dúfajú, že sa im podarí zmobilizovať dostatok francúzskych zamestnancov, aby zastavili aj ďalšie Macronove plánované reformy. Macron zatiaľ nehodlá ustúpiť. USA uvalili nové sankcie na ruských oligarchov a ich spoločnosti. Poklesli nielen akcie predmetných spoločností, ale vzrástli rizikové prírážky na ruské dlhopisy, a z obáv poklesli dokonca aj akciové indexy v Európe a USA. V priebehu mesiaca vzrástol výnos 10R ŠD USA o 0,22 % a nemeckého ŠD o 0,07 %. Akcie v USA stagnovali, v Číne klesli - 3,5 %, v Európe však výrazne rástli DAX + 4 %, Japonsko dokonca + 6,2 %. Rástli aj ceny väčšiny komodít. Euro voči väčšine svetových mien oslabilo, voči doláru o 2 %. [ECB – európska centrálna banka, FT – finančný trh / trh, ÚS – úrokové sadzby, ŠD – štátne dlhopisy]

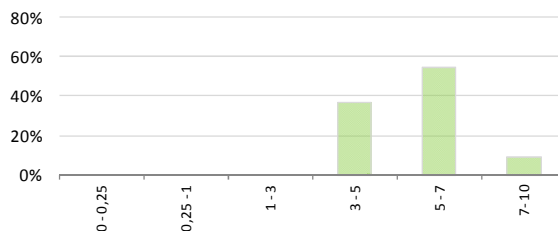
Údaje o trhovom riziku fondu



Prehľad podielu nezabezpečených mien

Spolu 0,00%

Prehľad dlhopisovej zložky podľa splatnosti



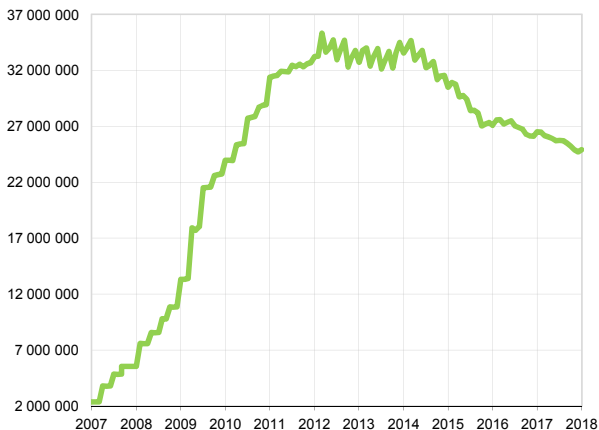
Údaje o najväčších investiciách fondu

Názov	Mena	Podiel
1 iShares Core Corp Bond	EUR	8,41%
2 FRTR 4/2023	EUR	8,00%
3 ROMANI 4/2024	EUR	6,89%
4 POLAND 10/2025	EUR	5,23%
5 FREGR 2/2024	EUR	4,68%
6 INDOM 6/2023	EUR	4,53%
7 RURAIL 3/2023	EUR	4,45%
8 PKNPW 6/2021	EUR	4,43%
9 EDF 3/2027	EUR	4,41%
10 AMXLM 6/2022	EUR	4,39%
11 SPPEUS 2/2025	EUR	4,31%
12 SIGMA 2/2024	EUR	4,23%
13 iShares Euro Corp Bond IR-H	EUR	4,01%
14 VEBBNK 2/2023	EUR	2,61%
15 iShares Euro HY Corp Bond	EUR	2,59%

Údaje o geografickom riziku fondu

Belgicko	0,00	Luxembursko	1,21 %
Česko	2,38	Maďarsko	2,16 %
Nemecko	0,00	Mexico	8,62 %
Francúzsko	12,41	Poľsko	5,23 %
Holandsko	8,99	Rumunsko	6,89 %
Írsko	19,00	Rusko	9,59 %
Indonézia	4,53	Slovensko	10,03 %
India	2,05	Švédsko	4,43 %
Kajmanské o.	0,00	V.Británia	2,48 %

Vývoj čistej hodnoty majetku od vzniku fondu [v €]



Výnos od vzniku fondu za posledné 3 roky [v % netto]



Upozornenie: Údaje o výnosoch fondu uvedené v grafe sa môžu v dôsledku rôznej výšky a frekvencie príspevkov odlišovať od zhodnotenia finančných pros-triedkov na osobnom účte účastníka alebo poberateľa dávky

Upozornenie: Výnosy z investovania majetku vo fonde dosiahnuté v minulosti nie sú zárukou budúcich výnosov. Údaje o vývoji hodnoty majetku vo fonde a výnosov z investovania majetku vo fonde nepredpokladajú vývoj týchto ukazovateľov v budúcnosti. So sporením v doplnkových dôchodkových fondoch je spojená rôzna miera rizika, ktorá závisí od konkrétnej investičnej stratégie fondu. Hodnota príspevkov na doplnkové dôchodkové sporenie ako aj výnosy z investovania vo fonde môžu stúpať alebo klesať a účastník nemusí dostať späť celkovú nasporenú sumu príspevkov na doplnkové dôchodkové sporenie. Cieľ investičnej stratégie sa aj napriek vynaloženiu odbornej starostlivosti nemusí podať dosiahnuť. Spoločnosť žiadnym spôsobom negarantuje dosiahnutie cieľa investičnej stratégie.