

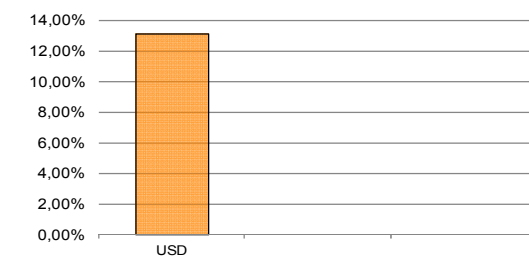
Názov DDF Stabilita akciový príspevkový d.d.f., STABILITA, d.d.s., a.s.
 Názov DDS STABILITA, d.d.s., a.s.
 Vznik d.d.f. 1.2.2012
 Depozitár d.d.f. Slovenská sporiteľňa a.s.
 Hodnota NAV 17 015 578 EUR

Hodnota DDJ	Durácia
Aktuálna hodnota DDJ 0,038350	Durácia 4,98
Počiatková hodnota DDJ 0,033194	Mod. durácia 4,92

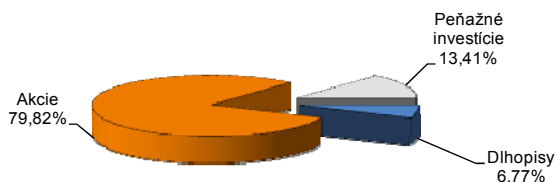
Komentár portfólio manažéra

Hroziaca obchodná vojna medzi USA a ich obchodnými partnermi (najmä Čínou) najviac ovplyvnila dianie na FT. Dobrej nálade nepridali ani zhoršené makrosprávy z Európy, prebiehajúca výsledková sezóna či rozhodnutie Apple o nahradení cudzích čipov vlastnými. Eskalácia napätia z obchodnej vojny pokračovala zverejňovaním nových zoznamov produktov v USA a v Číne, na ktoré budú uvalené ďalšie clá. Nakoniec Čína "ustúpila" a oznámila prísľub pre zlepšenie podnikateľského prostredia a štandardov aj pre americké spoločnosti. Zhoršené výsledky z Európy priniesli nielen "tvrdé" údaje, ale aj predstihové indikátory dôvery PMI, ZEW a IFO. ECB na to reagovala tým, že ide len o dočasné spomalenie, ktoré bolo spôsobené príliš rýchlym rastom v predchádzajúcom roku a toto spomalenie sa už stabilizuje. Výsledková sezóna prebieha pozitívne, v S&P 500 aj v Europe Stoxx 600 tržby aj zisky prekonal očakávania. Francúzske odbory spustili vlnu štrajkov rozložených do 3 mesiacov, ktoré majú otestovať odhodlanie prezidenta Macrona k reformám. Odbory dúfajú, že sa im podarí zmobilizovať dostatok francúzskych zamestnancov, aby zastavili aj ďalšie Macronove plánované reformy. Macron zatiaľ nehodlá ustúpiť. USA uvalili nové sankcie na ruských oligarchov a ich spoločnosti. Poklesli nielen akcie predmetných spoločností, ale vzrástli rizikové prírážky na ruské dlhopisy, a z obáv poklesli dokonca aj akciové indexy v Európe a USA. V priebehu mesiaca vzrástol výnos 10R ŠD USA o 0,22 % a nemeckého ŠD o 0,07 %. Akcie v USA stagnovali, v Číne klesli - 3,5 %, v Európe však výrazne rástli DAX + 4 %, Japonsko dokonca + 6,2 %. Rástli aj ceny väčšiny komodít. Euro voči väčšine svetových mien oslabilo, voči doláru o 2 %. [ECB – európska centrálna banka, FT – finančný trh / trh, US – úrokové sadzby, ŠD – štátne dlhopisy]

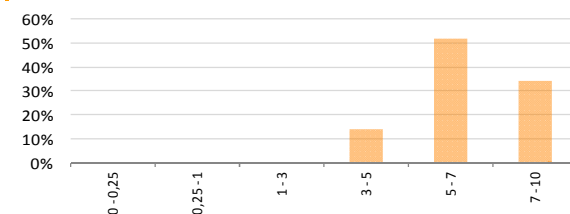
Údaje o menovom riziku fondu - podiel nezabezpečených mien



Údaje o trhovom riziku fondu



Prehľad dlhopisovej zložky podľa splatnosti

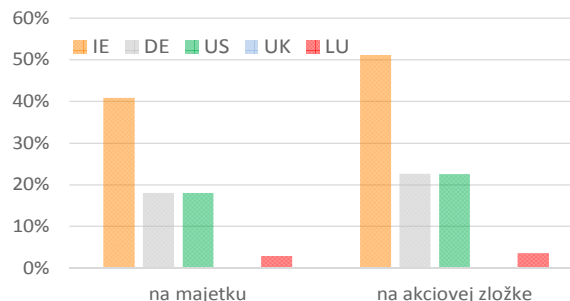


Údaje o najväčších investíciách fondu

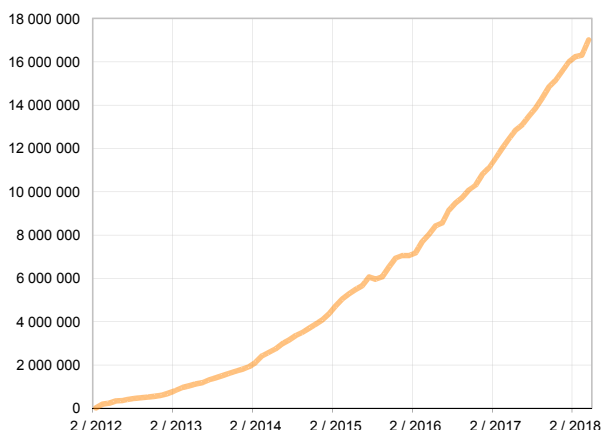
Názov	Mena	Podiel
1 iShares MSCI World	EUR	13,64%
2 iShares Euro STOXX 50	EUR	10,91%
3 iShares EURO Div UCITS	EUR	9,02%
4 iShares MSCI India	USD	5,68%
5 db x-trackers S&P500 E	EUR	4,59%
6 iShares JP Morgan EM Bond	EUR	4,38%
7 iShares US Preferred Stock	USD	4,24%
8 iShares Aggregate Bond	EUR	4,17%
9 iShares Euro HY Corp Bond	EUR	3,86%
10 iShares Core MDAX	EUR	3,61%
11 iShares Core DAX	EUR	3,55%
12 APPLE	USD	3,39%
13 BERKSHIRE HATHAWAY / B	USD	2,99%
14 ROMANIA 4/2027	EUR	2,40%
15 SIGMA 2/2024	EUR	1,86%

Údaje o geografickom riziku fondu v akciovej zložke [v %]

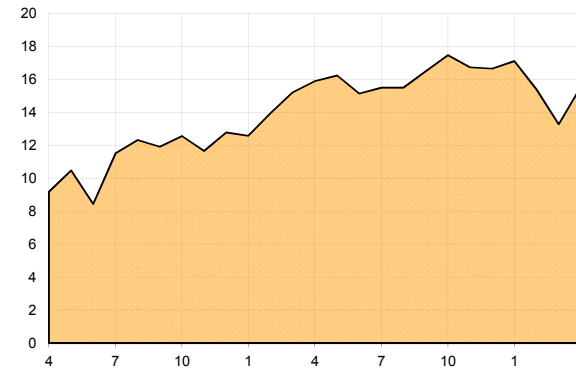
Írsko	40,82	USA	18,04
Nemecko	18,07	Luxembursko	2,89



Vývoj čistej hodnoty majetku od vzniku fondu [v €]



Výnos od vzniku fondu za posledné 3 roky [v % netto]



Upozornenie: Údaje o výnosoch fondu uvedené v grafe sa môžu v dôsledku rôznej výšky a frekvencie príspevkov odlišovať od zhodnotenia finančných pros-triedkov na osobnom účte účastníka alebo poberateľa dávky

Upozornenie: Výnosy z investovania majetku vo fonde dosiahnuté v minulosti nie sú zárukou budúcich výnosov. Údaje o vývoji hodnoty majetku vo fonde a výnosov z investovania majetku vo fonde nepredpokladajú vývoj týchto ukazovateľov v budúcnosti. So sporením v doplnkových dôchodkových fondoch je spojená rôzna miera rizika, ktorá závisí od konkrétnej investičnej stratégie fondu. Hodnota príspevkov na doplnkové dôchodkové sporenie ako aj výnosy z investovania vo fonde môžu stúpať alebo klesať a účastník nemusí dostať späť celkovú nasporenú sumu príspevkov na doplnkové dôchodkové sporenie. Cieľ investičnej stratégie sa aj napriek vynaloženiu odbornej starostlivosti nemusí podať dosiahnuť. Spoločnosť žiadnym spôsobom negarantuje dosiahnutie cieľa investičnej stratégie.