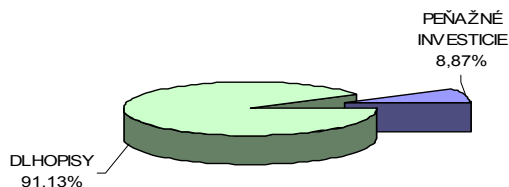


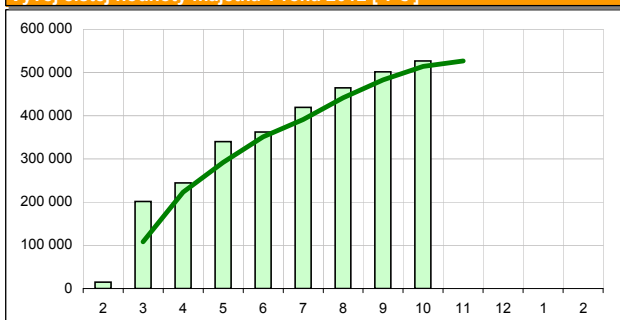
Názov doplnkovej dôchodkovej spoločnosti :
 Názov doplnkového dôchodkového fondu :
 Dátum vzniku doplnkového dôchodkového fondu :
 Depozitár :

Komentár portfólio manažéra

Zhoršuje sa situácia v Grécku a Španielsku, v USA sa nezlepšuje. Grécko dostalo viac času na úspory. No opäť mení čísla, dlh má byť vraj ešte vyšší. Nemecko nesúhlasí s odpísaním gréckeho dlhu. Grécke odbory vyhlásili celoštátny štrajk. Grécke možnosti znížiť dlh: nákup vlastných dlhopisov, rozsiahla privatizácia, vládne škrty, nerastné bohatstvo. Španielsku najprv S&P znížila rating dlhodobých záväzkov o 2 stupne z BBB+ na BBB-, čo je už len 1 stupeň nad špekulatívnym pásmom. Výhľad ratingu je negatívny. Agentúra Standard & Poor's potom znížila dlhodobý rating 11 španielskych bánk a Moody's znížila rating piatim španielskym regiónom. Španielsko je v hlbokéj recesii a možno to bude ešte horšie. V USA QE3 nepomohlo tak, ako sa očakávalo a ak sú aj nejaké "lepšie" výsledky je to len súhra náhod a podružných javov. QE3 vlastne predsa pomohlo, bankám k vyšším ziskom z hypoték (!!!). Začala výsledková sezóna, technologické firmy spôsobili prepád FT. EMU: Banky čelia megažalobe pe kauzu ovplyvňovania ÚS LIBOR. ECB bude musieť pravdepodobne ešte do konca roka znížiť ÚS na 0,50%. Európa môže robiť, čo chce, krachu niektorých bánk vraj nezabrání. ÚS sadzby znížila Maďarsko, ponechalo Poľsko, ECB, BoE, FED, BoJ, Rusko, Kanada, Švédsko a zvýšila Brazília (ÚS – úroková sadzba, ECB – európska centrálna banka, FED – americká centrálna banka, FT – finančné trhy, CB – centrálné banky)

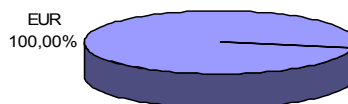
Údaje o trhovom riziku fondu**Trhové riziko fondu k 31. 10. 2012****Údaje o najväčších investíciách fondu**

Názov	Mena	Podiel
1 ISTROK 10 10/2016	EUR	35,27%
2 MONTEN 9/2015	EUR	19,71%
3 JTFIGR 2/2015	EUR	19,28%
4 AGROK 12/2016	EUR	17,09%

Vývoj čistej hodnoty majetku v roku 2012 [v €]**Čistá hodnota majetku fondu**

Hodnota NAV 526 842 EUR
 15 871 649 SKK

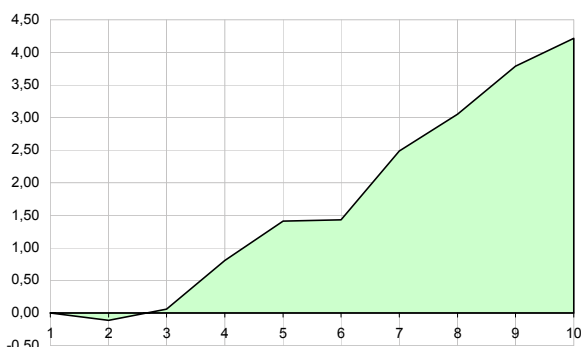
STABILITA, d.d.s, a.s.
 Stabilita akciový príspevkový d.d.f., STABILITA, d.d.s., a.s.
 1.2.2012
 Slovenská sporiteľňa a.s.

Údaje o menovom riziku fondu**Podiel mien na majetku fondu k 31.10.2012****Prehľad podielu nezabezpečených mien**

Spolu
 0,00%

Údaje o geografickom riziku fondu

Česko	54,55 %
Čierna hora	19,71 %
Chorvátsko	17,09 %
Slovensko	8,65 %
Spolu	100,00 %

Výnos od vzniku fondu [v % netto]

Upozornenie: Údaje o výnosoch fondu uvedené v grafe sa môžu v dôsledku rôznej výšky a frekvencie príspevkov odlišovať od zhodnotenia finančných pros-triedkov na osobnom účte účastníka alebo poberateľa dávky

Modifikované durácia fondu

Durácia 2,928
 Modifikovaná durácia 2,686

Aktuálna hodnota DDJ

Hodnota DDJ 0,034589
 Počiatočná hodnota DDJ 0,033194

V zmysle § 87i zákona 650/2004 uvádzame počiatočnú hodnotu DDJ ku dňu začatia vytvárania fondu (1.2.2012). STABILITA, d.d.s., a.s. začala v zmysle štatútu s evidencou DDJ od 1. 2. 2012.

Upozornenie: Výnosy z investovania majetku vo fonde dosiahnuté v minulosti nie sú zárukou budúcich výnosov. Údaje o vývoji hodnoty majetku vo fonde a výnosov z investovania majetku vo fonde nepredpokladajú vývoj týchto ukazovateľov v budúcnosti. So sporením v doplnkových dôchodkových fondoch je spojená rôzna miera rizika, ktorá závisí od konkrétnej investičnej stratégie fondu. Hodnota príspevkov na doplnkové dôchodkové sporenie ako aj výnosy z investovania vo fonde môžu stúpať alebo klesať a účastník nemusí dostať späť celkovú naspenú sumu príspevkov na doplnkové dôchodkové sporenie. Cieľ investičnej stratégie sa aj napriek vynaloženiu odbornej starostlivosti nemusí podať dosiahnuť. Spoločnosť žiadnym spôsobom negarantuje dosiahnutie cieľa investičnej stratégie.