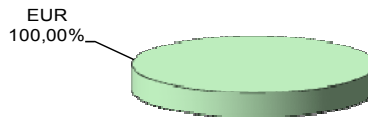


Názov DDF Stabilita výplatný d.d.f., STABILITA, d.d.s., a.s.  
 Názov DDS STABILITA, d.d.s., a.s.  
 Vznik d.d.f. 1.4.2007  
 Depozitár d.d.f. Slovenská sporiteľňa a.s.  
 Hodnota NAV 25 220 746 EUR

Hodnota DDJ	Durácia
Aktuálna hodnota DDJ 0,040482	Durácia 4,66
Počiatková hodnota DDJ 0,033194	Mod. durácia 4,63

V zmysle § 87i zákona 650/2004 uvádzame počiatkovú hodnotu DDJ ku dňu začatia vytvárania fondu (1.4.2007). STABILITA, d.d.s., a.s. začala v zmysle štatútu s evidenciou DDJ od 1. 6. 2009.

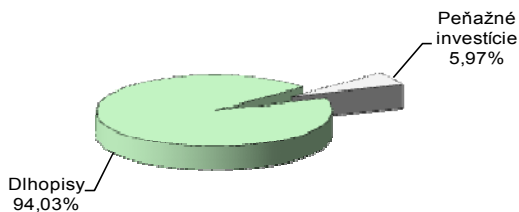
Údaje o menovom riziku fondu



Komentár portfólio manažéra

FT bol v úvode roka 2018 dobre naladený. Americké, austrálske, britské alebo napríklad hongkongské burzy sa od začiatku roka dostali na historické rekordy. Ďalšie KT prelamovali svoje niekoľkoročné maximá. Japonské akcie sú najdrahšie od konca roku 1991. Výnosy dlhopisov viac – menej stagnovali, z veľkých trhov rástli výnosy v USA a Kanade. Dvíhaniu výnosov z dlhopisov "pomohla" daňová reforma v USA s očakávaným vyšším hospodárskym rastom a predpokladom zvyšujúcej sa inflácie. Ďalšou "pomôckou" bolo vyhlásenie Číny (neskôr dementované), že spomalí alebo zastaví kupovanie dlhopisov USA. Takmer po celom svete si akcioví investori pripísali zisky. Všetky väčšie národné indexy rástli. Pri väčšine indexov sa zvyšovalo aj P/E, čo v podstate znamená, že investori boli optimistickjší. EUR oslabilo voči väčšine významných mien sveta, posilnilo len voči USD, CHF a JPY. Pozitívny vývoj na FT bol odrazom dobrých makroekonomických čísel po celom svete, predovšetkým indikátorov dôvery. Senát USA potvrdil do funkcie predsedu FED Jeromea Powella, ktorý vystrieda doterajšiu šéfkou Janet Yellenovou. FED potom na konci mesiaca podľa očakávania nezmenil úrokové sadzby a otvoril si cestu k zvýšeniu úrokových sadzieb na marcovom zasadnutí. Niektoré centrálné banky pokračovali v januári vo zvyšovaní sadzieb (kanadská, rumunská). Úrokové sadzby sa znižovali v Latinskej Amerike. [FED-združenie riaditeľov bánk, supľujúcich centrálnu banku; FT – finančný trh / trh, KT- kapitálové trhy]

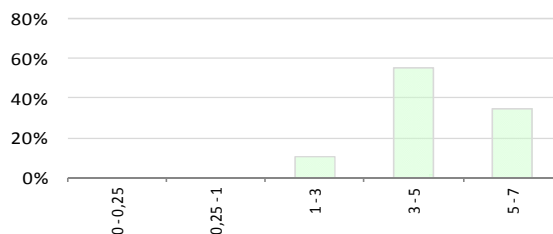
Údaje o trhovom riziku fondu



Prehľad podielu nezabezpečených mien

Spolu 0,00%

Prehľad dlhopisovej zložky podľa splatnosti



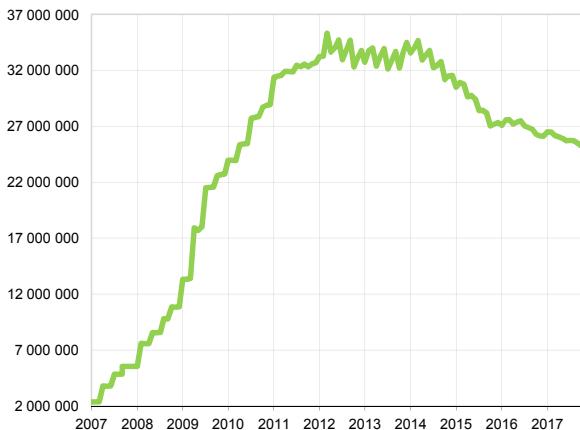
Údaje o najväčších investíciách fondu

Názov	Mena	Podiel
1 KFW 1/2023	EUR	9,69%
2 ROMANI 4/2024	EUR	7,01%
3 iShares Core Corp Bond	EUR	6,34%
4 FRTR 4/2023	EUR	5,95%
5 BGB 9/2022	EUR	5,76%
6 POLAND 10/2025	EUR	5,14%
7 DT 7/2022	EUR	4,75%
8 RURAIL 3/2023	EUR	4,65%
9 FRTR 4/2022	EUR	4,48%
10 INTPET 3/2021	EUR	4,35%
11 INDOM 6/2023	EUR	4,35%
12 AMXLMM 6/2022	EUR	4,35%
13 SIGMA 2/2024	EUR	4,33%
14 PKNPW 6/2021	EUR	4,33%
15 EDF 1/2021	EUR	4,22%

Údaje o geografickom riziku fondu

Belgicko	5,87	Luxembursko	1,22 %
Česko	0,35	Maďarsko	2,23 %
Nemecko	13,84	Mexico	8,86 %
Francúzsko	14,94	Poľsko	5,24 %
Holandsko	4,84	Rumunsko	7,15 %
Írsko	9,12	Rusko	7,33 %
Indonézia	4,43	Slovensko	5,72 %
Kajmanské o.	4,44	Švédsko	4,42 %

Vývoj čistej hodnoty majetku od vzniku fondu [ v € ]



Výnos od vzniku fondu za posledné 3 roky [ v % netto ]



Upozornenie: Údaje o výnosoch fondu uvedené v grafe sa môžu v dôsledku rôznej výšky a frekvencie príspevkov odlišovať od zhodnotenia finančných pros-triedkov na osobnom účte účastníka alebo poberateľa dávky

Upozornenie: Výnosy z investovania majetku vo fonde dosiahnuté v minulosti nie sú zárukou budúcich výnosov. Údaje o vývoji hodnoty majetku vo fonde a výnosov z investovania majetku vo fonde nepredpokladajú vývoj týchto ukazovateľov v budúcnosti. So sporením v doplnkových dôchodkových fondoch je spojená rôzna miera rizika, ktorá závisí od konkrétnej investičnej stratégie fondu. Hodnota príspevkov na doplnkové dôchodkové sporenie ako aj výnosy z investovania vo fonde môžu stúpať alebo klesať a účastník nemusí dostať späť celkovú nasporenú sumu príspevkov na doplnkové dôchodkové sporenie. Cieľ investičnej stratégie sa aj napriek vynaloženiu odbornej starostlivosti nemusí podať dosiahnuť. Spoločnosť žiadnym spôsobom negarantuje dosiahnutie cieľa investičnej stratégie.