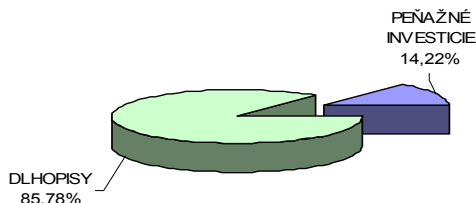


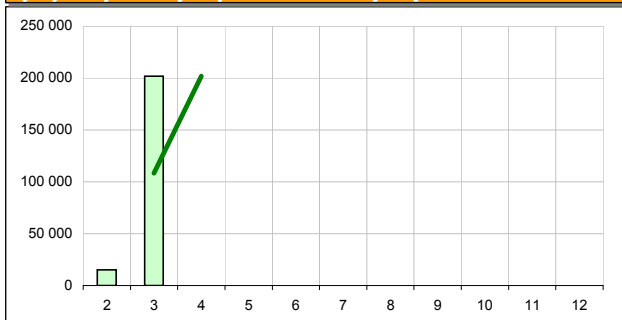
Názov doplnkovej dôchodkovej spoločnosti :
 Názov doplnkového dôchodkového fondu :
 Dátum vzniku doplnkového dôchodkového fondu :
 Depozitár :

Komentár portfólio manažéra

Grécko experimentálne overovalo platnosť teórie okolo reštrukturalizácie - výmeny dlhu. Výmena ešte nie je úplne ukončená. Grécku svitla nádej, lebo sa zbavilo časti dlhu, no aj tak bude musieť šetriť kde sa dá, poľský guvernér NB im radí vlastnú menu. Rozporuplné sú aj dohady, či výmena dlhu je alebo nie je kreditnou udalosťou. Fitch udeľuje novému dlhu Grécka stabilný B-, Moody's znížila rating piatim portugalským bankám, rating Cypru padol do špekulatívneho písma. Regulator pre európske banky rozhodol, že nemusia platiť za nové ratingy, postačí im aj naďalej S&P, Moody's a Fitch. Objem jednodňovej sterilizácie na sterilizačných účtoch ECB vystúpil až na 827 mld. EUR. Keďže centrálna banka robia veľkú chybu, keď neprestávajú s ochrannými opatreniami pravdepodobne sa potvrdia závery Saxo bank z dlhodobého vývoja finančných trhov: 1) trhy sa vždy vracajú k strednej hodnote - čo rastie, musí aj klesnúť (ceny akcií, domov, štátne intervencie, bubliny všetkého druhu); 2) z histórie sa nikdy nepoučíme. Maďarský prezident Schmitt po plagiátorskej kauze s doktorátom odstúpil. Maďari sa topia v dlhoch a Orbán snívá o olympiáde. Základné úrokové sadzby znížilo Nórsko 0,25% na 1,5%, ponechali ECB, FED, BoE, Rusko, BoJ, Maďarsko, ČNB [S&P, Moodys, Fitch - ratingové spoločnosti, ECB - európska centrálna banka, NB - národná banka]

Údaje o trhovom riziku fondu**Trhové riziko fondu k 31. 3. 2012****Údaje o najväčších investíciách fondu**

Názov	Mena	Podiel
1 ISTROK 10 10/2016	EUR	85,78%

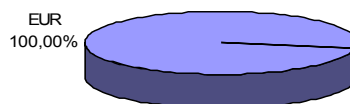
Vývoj čistej hodnoty majetku v roku 2012 [v €]**Čistá hodnota majetku fondu**

Hodnota NAV 201 786 EUR
 6 079 016 SKK

STABILITA, d.d.s, a.s.

Stabilita akciový príspevkový d.d.f., STABILITA, d.d.s., a.s.
 1.2.2012

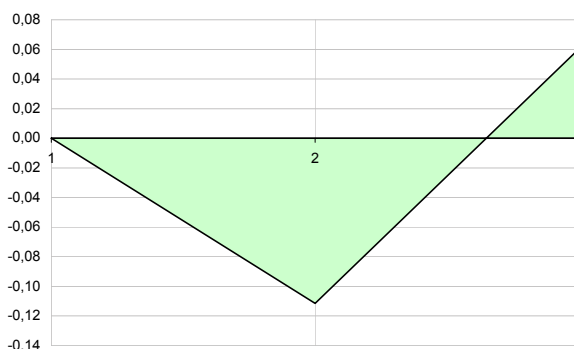
Slovenská sporiteľňa a.s.

Údaje o menovom riziku fondu**Podiel mien na majetku fondu k 31.3.2012****Prehľad podielu nezabezpečených mien**

Spolu
 0,00%

Údaje o geografickom riziku fondu

Slovensko 100,00 %
 Spolu 100,00 %

Výnos od vzniku fondu [v % netto]

Upozornenie: Údaje o výnosoch fondu uvedené v grafe sa môžu v dôsledku rôznej výšky a frekvencie príspevkov odlišovať od zhodnotenia finančných pros-triedkov na osobnom účte účastníka alebo poberateľa dávky

Modifikované durácia fondu

Durácia 3,912
 Modifikovaná durácia 3,600

Aktuálna hodnota DDJ

Hodnota DDJ 0,033206
 Počiatočná hodnota DDJ 0,033194

V zmysle § 87i zákona 650/2004 uvádzame počiatočnú hodnotu DDJ ku dňu začatia vytvárania fondu (1.2.2012). STABILITA, d.d.s., a.s. začala v zmysle štatútu s evidencou DDJ od 1. 2. 2012.

Upozornenie: Výnosy z investovania majetku vo fonde dosiahnuté v minulosti nie sú zárukou budúcich výnosov. Údaje o vývoji hodnoty majetku vo fonde a výnosov z investovania majetku vo fonde nepredpokladajú vývoj týchto ukazovateľov v budúcnosti. So sporením v doplnkových dôchodkových fondoch je spojená rôzna miera rizika, ktorá závisí od konkrétnej investičnej stratégie fondu. Hodnota príspevkov na doplnkové dôchodkové sporenie ako aj výnosy z investovania vo fonde môžu stúpať alebo klesať a účastník nemusí dostať späť celkovú nasporenú sumu príspevkov na doplnkové dôchodkové sporenie. Cieľ investičnej stratégie sa aj napriek vynaloženiu odbornej starostlivosti nemusí podať dosiahnuť. Spoločnosť žiadnym spôsobom negarantuje dosiahnutie cieľa investičnej stratégie.