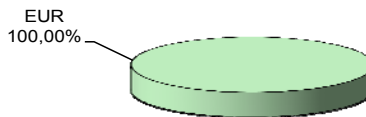


Názov DDF Stabilita výplatný d.d.f., STABILITA, d.d.s., a.s.
 Názov DDS STABILITA, d.d.s, a.s.
 Vznik d.d.f. 1.4.2007
 Depozitár d.d.f. Slovenská sporiteľňa a.s.
 Hodnota NAV 25 726 434 EUR

Hodnota DDJ	Durácia	
Aktuálna hodnota DDJ	0,040575	Durácia 4,62
Počiatočná hodnota DDJ	0,033194	Mod. durácia 4,59

V zmysle § 87i zákona 650/2004 uvádzame počiatočnú hodnotu DDJ ku dňu začatia vytvárania fondu (1.4.2007). STABILITA, d.d.s., a.s. začala v zmysle štatútu s evidenciou DDJ od 1. 6. 2009.

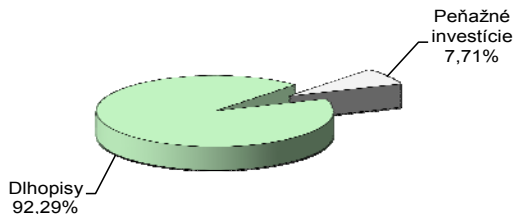
Údaje o menovom riziku fondu



Komentár portfólio manažéra

Začiatkom mesiaca sa konalo kontroverzné referendum o nezávislosti Katalánska, ktoré španielska vláda nepovolila. Vyvolalo konflikty a zásahy polície viedli k početným zraneniam a vyhroteniu situácie v Španielsku. Európarlament sa ihneď zastal Madridu. Referendum vraj chýbala akákoľvek legitimita. Dopad na dlhopisy - úrok španielskych vzrástol o 1/3 a katalánskych o 1/10. Americký Senát schválil návrh rozpočtu na ďalšie obdobie, čím odstránil prvú prekážku v ceste k realizácii daňových plánov prezidenta Trampa, ktorý prisľúbil výrazné zníženie daní predovšetkým pre firmy. ECB rozhodla o predĺžení programu QE o ďalších 9 mesiacov do septembra 2018 tak, že objem vykupovaných cenných papierov znížila na polovicu, zo 60 mld. EUR na 30 mld. EUR mesačne. Trhom panuje veľká likvidita - rast svetového hospodárstva naberá čoraz viac na sile a na globálnych finančných trhoch cítiť aj napriek občasným turbulenciám všeobecný optimizmus, ktorý tlačí finančné aktíva k novým maximám. Éra lacných peňazí sa pomaly, ale isto chýli ku koncu. Najbližšia budúcnosť ukáže, do akej miery zatienila lacná likvidita ekonomický fundament a či jednotlivé vlády využili čas od centrálnych bánk efektívne. Americké akcie dosahujú takmer každý deň nové historické maximá, ide úzky index DJ ale aj široký index Russell 2000. Pridal sa k nim aj nemecký DAX, ktorý prelomil úroveň 13 000 a akciový index Nikkei 225 rástol 16 dní v rade a zaznamenal tak rekordnú rastovú sériu od roku 1961. [US-úrokové sadzby; FED-zdrúženie riaditeľov bánk, splujúcich centrálnu banku; FT - finančný trh / trhy, QE - kvantitatívne uvoľňova-

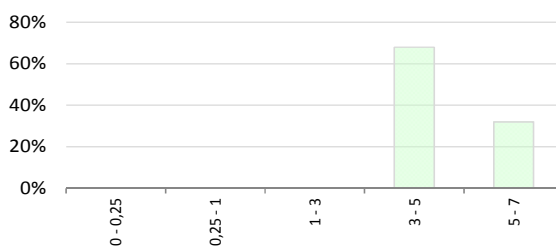
Údaje o trhovom riziku fondu



Prehľad podielu nezabezpečených mien

Spolu 0,00%

Prehľad dlhopisovej zložky podľa splatnosti



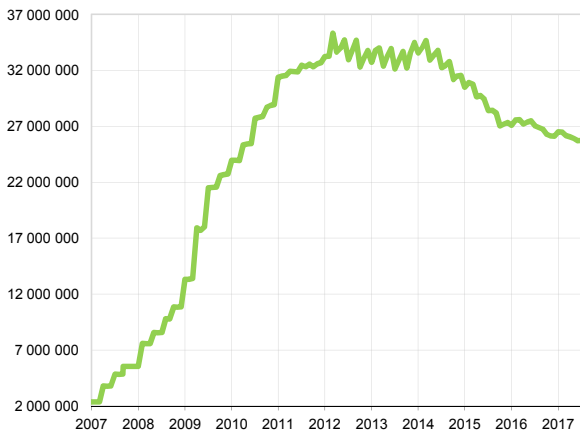
Údaje o najväčších investíciách fondu

Názov	Mena	Podiel
1 KFW 1/2023	EUR	10,00%
2 ROMANI 4/2024	EUR	6,82%
3 iShares Core Corp Bond	EUR	6,29%
4 BGB 9/2022	EUR	5,73%
5 POLAND 10/2025	EUR	5,28%
6 DT 7/2022	EUR	4,68%
7 RURAIL 3/2023	EUR	4,58%
8 FRTR 4/2022	EUR	4,45%
9 ENGIFP 1/2021	EUR	4,40%
10 EDF 1/2021	EUR	4,38%
11 VATFAL 3/2021	EUR	4,37%
12 INTPET 3/2021	EUR	4,28%
13 AMXLMM 6/2022	EUR	4,27%
14 PKNPW 6/2021	EUR	4,24%
15 INDOM 6/2023	EUR	4,21%

Údaje o geografickom riziku fondu

Belgicko	5,73	Maďarsko	2,12 %
Česko	-0,15	Mexico	8,47 %
Nemecko	13,83	Poľsko	5,28 %
Francúzsko	13,23	Rumunsko	6,82 %
Holandsko	4,68	Rusko	4,58 %
Írsko	8,85	Slovensko	9,46 %
Indonézia	4,21	Švédsko	8,61 %
Kajmanské o.	4,28		

Vývoj čistej hodnoty majetku od vzniku fondu [v €]



Výnos od vzniku fondu za posledné 3 roky [v % netto]



Upozornenie: Údaje o výnosoch fondu uvedené v grafe sa môžu v dôsledku rôznej výšky a frekvencie príspevkov odlišovať od zhodnotenia finančných pros-triedkov na osobnom účte účastníka alebo poberateľa dávky

Upozornenie: Výnosy z investovania majetku vo fonde dosiahnuté v minulosti nie sú zárukou budúcich výnosov. Údaje o vývoji hodnoty majetku vo fonde a výnosov z investovania majetku vo fonde nepredpokladajú vývoj týchto ukazovateľov v budúcnosti. So sporením v doplnkových dôchodkových fondoch je spojená rôzna miera rizika, ktorá závisí od konkrétnej investičnej stratégie fondu. Hodnota príspevkov na doplnkové dôchodkové sporenie ako aj výnosy z investovania vo fonde môžu stúpať alebo klesať a účastník nemusí dostať späť celkovú nasporenú sumu príspevkov na doplnkové dôchodkové sporenie. Cieľ investičnej stratégie sa aj napriek vynaloženiu odbornej starostlivosti nemusí podať dosiahnuť. Spoločnosť žiadnym spôsobom negarantuje dosiahnutie cieľa investičnej stratégie.