

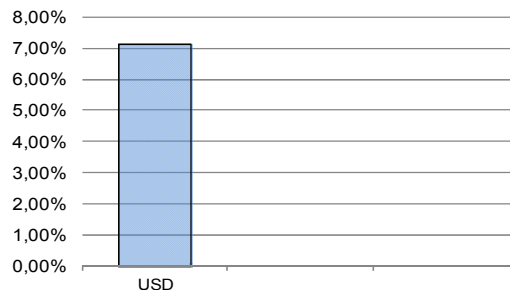
Názov DDF Stabilita príspevkový d.d.f., STABILITA, d.d.s., a.s.
 Názov DDS STABILITA, d.d.s, a.s.
 Vznik d.d.f. 1.4.2007
 Depozitár d.d.f. Slovenská sporiteľňa a.s.
 Hodnota NAV 268 047 406 EUR

Hodnota DDJ	Durácia	
Aktuálna hodnota DDJ	0,040772	Durácia 5,42
Počiatočná hodnota DDJ	0,033194	Mod. durácia 5,33

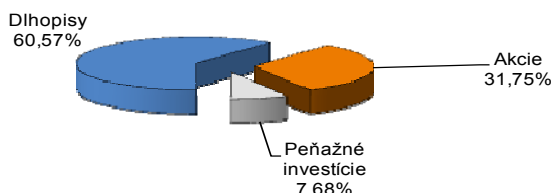
Komentár portfólio manažéra

USD pokračuje ďalej v oslabovaní a s ohľadom na vývoj ekonomiky USA investori čím ďalej viac pochybujú, že FED tohto roku ešte zvýši ÚS. V pesimizme ich utvrdil pokles indexu nevýrobného sektoru, horšie sa oproti očakávaniu vyvíjal tiež index zamestnanosti. Pred zvolením Trumpa sa čakalo, že FT budú zvyšovať ÚS o 0,22% za rok, aktuálne, že o 0,19%. FED pritom čaká, že ÚS pôjdu hore o 0,74%, teda takmer štvornásobne rýchlejším tempom. Vyostrenie konfliktu medzi USA a KLDR zneistilo investorov a nemecké akcie klesli (DAX-1,12%). Mierny rast spotrebiteľských cien v USA signalizuje, že slabá inflácia môže presvedčiť FED, aby odložil ďalšie zvýšenie ÚS až na december. Je však takmer plná zamestnanosť a rast ekonomiky sa zrýchľuje, preto sa počíta s tým, že FED v septembri oznámi plán spustenia postupnej likvidácie obrovského portfólia dlhopisov. V Jackson Hole sa nič "skutočne veľkého" neoznámilo, zo stretnutia viac vyťažilo EUR. Draghi síce nepovedal nič nového o načasovaní konca menovej expanzie. Po posledných silných číslach sa nemohol vyhnúť optimistickému tónu. Yellenová trhy trochu sklamala, nechcela hovoriť o ďalšom raste ÚS a sústredila sa skôr na reguláciu FT. Začalo 3.kolo jednaní o Brexite, únia kritizuje malý pokrok. KLDR odpálila balistickú strelu, ktorá preletela Japonsko a padla do Tichého oceánu. EURUSD sa prvýkrát od 1/2015 vyšplhal nad 1,2. Rastúce politické napätie poslalo EÚ burzy najnižšie za 6M, index Stoxx 600 odpísal až 1,6 %. [ÚS-úrokové sadzby; FED-združenie riaditeľov bánk, suplujúcich centrálnu banku; FT – finančný trh / trhy]

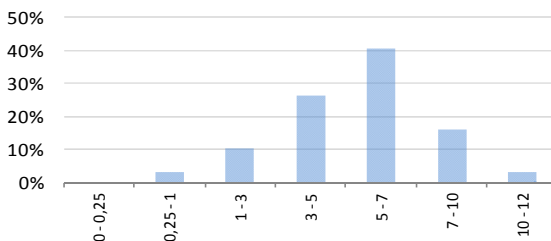
Údaje o menovom riziku fondu - podiel nezabezpečených mien



Údaje o trhovom riziku fondu



Prehľad dlhopisovej zložky podľa splatnosti

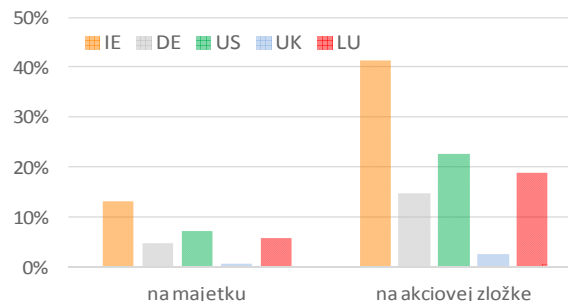


Údaje o najväčších investíciách fondu

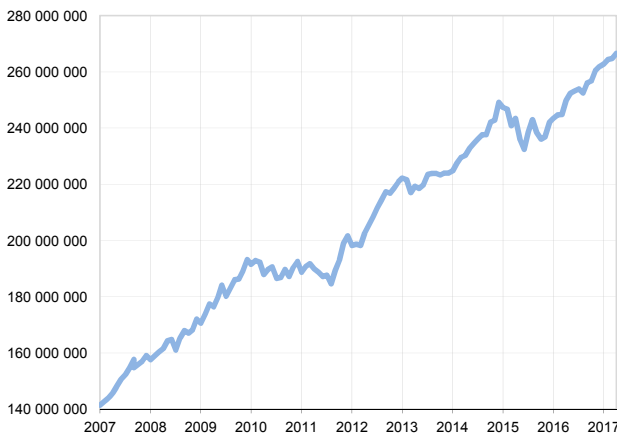
Názov	Mena	Podiel
1 iShares EURO Div UCITS	EUR	5,23%
2 iShares Euro HY Corp Bond	EUR	4,82%
3 BNP PARIBAS FLEXI III	EUR	3,79%
4 iShares Euro STOXX 50	EUR	3,57%
5 FRTR 10/2025	EUR	3,38%
6 iShares MSCI India	USD	3,35%
7 iShares US Preferred Stock	USD	3,27%
8 iShares JP Morgan EM Bond	EUR	2,67%
9 EIB 10/2025	EUR	2,58%
10 POLAND 1/2025	EUR	2,52%
11 KFW 1/2023	EUR	2,40%
12 BGB 3/2028	EUR	2,27%
13 ROMANI 4/2024	EUR	2,17%
14 HB REAVIS REIF	EUR	2,17%
15 EDF 4/2030	EUR	2,00%

Údaje o geografickom riziku fondu v akciovej zložke [v %]

Írsko	13,10	USA	7,17
Nemecko	4,73	LU	5,96
		UK	0,80



Vývoj čistej hodnoty majetku od vzniku fondu [v €]



Výnos od vzniku fondu za posledné 3 roky [v % netto]



Upozornenie: Údaje o výnosoch fondu uvedené v grafe sa môžu v dôsledku rôznej výšky a frekvencie príspevkov odlišovať od zhodnotenia finančných pros-triedkov na osobnom účte účastníka alebo poberateľa dávky

Upozornenie: Výnosy z investovania majetku vo fonde dosiahnuté v minulosti nie sú zárukou budúcich výnosov. Údaje o vývoji hodnoty majetku vo fonde a výnosov z investovania majetku vo fonde nepredpokladajú vývoj týchto ukazovateľov v budúcnosti. So sporením v doplnkových dôchodkových fondoch je spojená rôzna miera rizika, ktorá závisí od konkrétnej investičnej stratégie fondu. Hodnota príspevkov na doplnkové dôchodkové sporenie ako aj výnosy z investovania vo fonde môžu stúpať alebo klesať a účastník nemusí dostať späť celkovú nasporenú sumu príspevkov na doplnkové dôchodkové sporenie. Cieľ investičnej stratégie sa aj napriek vynaloženiu odbornej starostlivosti nemusí podať dosiahnuť. Spoločnosť žiadnym spôsobom negarantuje dosiahnutie cieľa investičnej stratégie.