

Názov DDF Stabilita akciový príspevkový d.d.f., STABILITA, d.d.s., a.s.  
 Názov DDS STABILITA, d.d.s., a.s.  
 Vznik d.d.f. 1.2.2012  
 Depozitár d.d.f. Slovenská sporiteľňa a.s.  
 Hodnota NAV 13 845 804 EUR

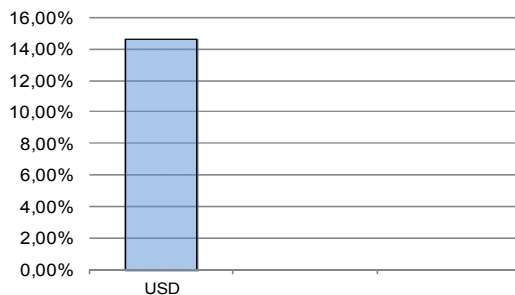
Hodnota DDJ	Durácia	
Aktuálna hodnota DDJ	0,038337	Durácia 3,12
Počiatočná hodnota DDJ	0,033194	Mod. durácia 3,54

**Komentár portfólio manažéra**

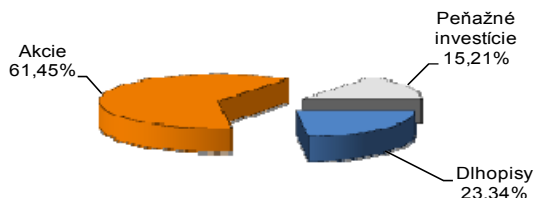
USD pokračuje ďalej v oslabovaní a s ohľadom na vývoj ekonomiky USA investori čím ďalej viac pochybujú, že FED tohto roku ešte zvýši ÚS. V pesimizme ich utvrdil pokles indexu nevýrobného sektoru, horšie sa oproti očakávaniu vyvíjal tiež index zamestnanosti. Pred zvolením Trumpa sa čakalo, že FT budú zvyšovať ÚS o 0,22% za rok, aktuálne, že o 0,19%. FED pritom čaká, že ÚS pôjdu hore o 0,74%, teda takmer štvornásobne rýchlejšim tempom. Vyostrenie konfliktu medzi USA a KLDR zneistilo investorov a nemecké akcie klesli (DAX-1,12%). Mierny rast spotrebiteľských cien v USA signalizuje, že slabá inflácia môže presvedčiť FED, aby odložil ďalšie zvýšenie ÚS až na december. Je však takmer plná zamestnanosť a rast ekonomiky sa zrýchľuje, preto sa počíta s tým, že FED v septembri oznámi plán spustenia postupnej likvidácie obrovského portfólia dlhopisov. V Jackson Hole sa nič "skutočne veľkého" neoznámilo, zo stretnutia viac vyťažilo EUR. Draghi síce nepovedal nič nového o načasovaní konca menovej expanzie. Po posledných silných číslach sa nemožno vyhnúť optimistickému tónu. Yellenová trhy trochu sklamala, nechcela hovoriť o ďalšom raste ÚS a sústredila sa skôr na reguláciu FT. Začalo 3.kolo jednaní o Brexite, únia kritizuje malý pokrok. KLDR odpálila balistickú strelu, ktorá preletela Japonsko a padla do Tichého oceánu. EURUSD sa prvýkrát od 1/2015 vyšplhal nad 1,2. Rastúce politické napätie poslalo EÚ burzy najnižšie za 6M, index Stoxx 600 odpísal až 1,6 %. [ÚS–úrokové sadzby; FED–zdrúženie riaditeľov bánk, supľujúcich centrálnu banku; FT – finančný trh / trhy]

V zmysle § 87i zákona 650/2004 uvádzame počiatočnú hodnotu DDJ ku dňu začatia vytvárania fondu (1.2.2012). STABILITA, d.d.s., a.s. začala v zmysle štatútu s evidencou DDJ od 1. 2. 2012.

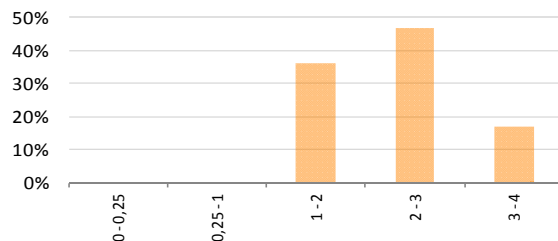
**Údaje o menovom riziku fondu - podiel nezabezpečených mien**



**Údaje o trhovom riziku fondu**



**Prehľad dlhopisovej zložky podľa splatnosti**

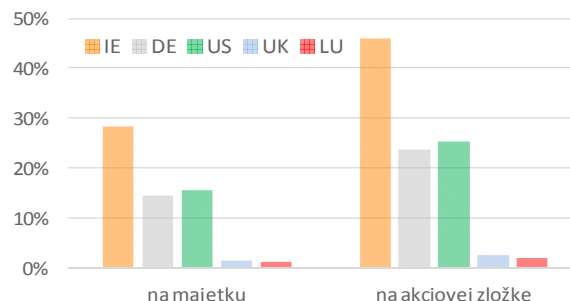


**Údaje o najväčších investíciách fondu**

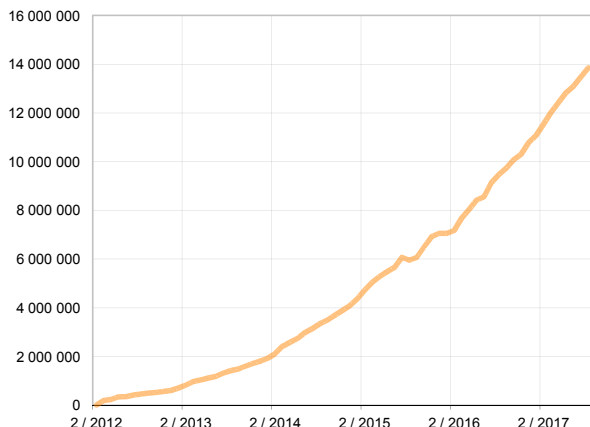
Názov	Mena	Podiel
1 iShares Euro HY Corp Bond	EUR	11,42%
2 iShares Euro STOXX 50	EUR	10,19%
3 iShares EURO Div UCITS	EUR	9,52%
4 iShares US Preferred Stock	USD	7,56%
5 iShares JP Morgan EM Bond	EUR	6,63%
6 iShares MSCI India	USD	5,77%
7 FRTR 10/2019	EUR	5,31%
8 iShares Core DAX	EUR	4,38%
9 WDC 4/2024	USD	3,00%
10 ROSW 3/2021	EUR	2,74%
11 VIEFP 05/2022	EUR	2,69%
12 CENSUD 4,875 20/01/23	USD	2,62%
13 ROMANI 4/2024	EUR	2,52%
14 BERKSHIRE HATHAWAY / B	USD	2,35%
15 DB Physical Gold Euro Hedge	EUR	1,59%

**Údaje o geografickom riziku fondu v akciovej zložke [ v % ]**

Írsko	28,30	UK	1,59
Nemecko	14,57	Luxembursko	1,31
USA	15,68		



**Vývoj čistej hodnoty majetku od vzniku fondu [ v € ]**



**Výnos od vzniku fondu za posledné 3 roky [ v % netto ]**



**Upozornenie:** Údaje o výnosoch fondu uvedené v grafe sa môžu v dôsledku rôznej výšky a frekvencie príspevkov odlišovať od zhodnotenia finančných pros-triedkov na osobnom účte účastníka alebo poberateľa dávky

**Upozornenie:** Výnosy z investovania majetku vo fonde dosiahnuté v minulosti nie sú zárukou budúcich výnosov. Údaje o vývoji hodnoty majetku vo fonde a výnosov z investovania majetku vo fonde nepredpokladajú vývoj týchto ukazovateľov v budúcnosti. So sporením v doplnkových dôchodkových fondoch je spojená rôzna miera rizika, ktorá závisí od konkrétnej investičnej stratégie fondu. Hodnota príspevkov na doplnkové dôchodkové sporenie ako aj výnosy z investovania vo fonde môžu stúpať alebo klesať a účastník nemusí dostať späť celkovú naspenú sumu príspevkov na doplnkové dôchodkové sporenie. Cieľ investičnej stratégie sa aj napriek vynaloženiu odbornej starostlivosti nemusí podať dosiahnuť. Spoločnosť žiadnym spôsobom negarantuje dosiahnutie cieľa investičnej stratégie.