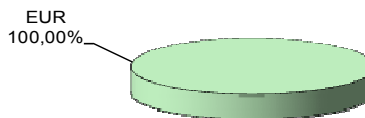


Názov DDF Stabilita výplatný d.d.f., STABILITA, d.d.s., a.s.
 Názov DDS STABILITA, d.d.s., a.s.
 Vznik d.d.f. 1.4.2007
 Depozitár d.d.f. Slovenská sporiteľňa a.s.
 Hodnota NAV 26 042 771 EUR

Hodnota DDJ	Durácia	
Aktuálna hodnota DDJ	0,040409	Durácia 4,74
Počiatková hodnota DDJ	0,033194	Mod. durácia 4,72

V zmysle § 87i zákona 650/2004 uvádzame počiatkovú hodnotu DDJ ku dňu začatia vytvárania fondu (1.4.2007). STABILITA, d.d.s., a.s. začala v zmysle štatútu s evidencou DDJ od 1. 6. 2009.

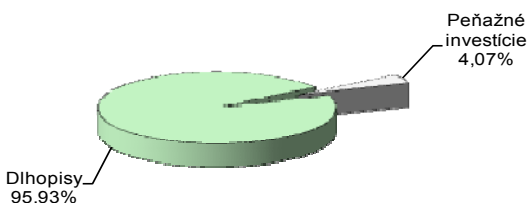
Údaje o menovom riziku fondu



Komentár portfólio manažéra

ECB uvažovala o zmene „komentára“ ku QE vypustením frázy, že v prípade potreby je pripravená navýšiť QE. Neprešlo to, ale FT si to však vysvetlili ako ďalší jastrabí signál a opäť prudko rástli výnosy z nemeckých ŠD o 0,1%, najviac od 2014. Výnosy ŠD EMU v priebehu týždňa stúpili, napr. výnos 10R talianskeho ŠD stúpol až o 0,19% na 2,34%. Draghi neskôr povedal, že rast ekonomiky EMU je silnejší ako očakával. To na FT spustilo očakávaní, že ECB sprísni menovú politiku skôr, nie 6/2018 ale najneskôr v 4/2018. Podľa prieskumu sa však v roku 2018 zvýšenie ÚS neočakáva. ECB na zasadnutí rozhodla, že ÚS refinančných a sterilizačných operácií zostanú nezmenené na úrovni 0,00 %, 0,25 % a -0,40 %, pri očakávaní, že kľúčové ÚS zostanú na súčasnej úrovni počas dlhšieho obdobia a ešte podstatnú dobu po skončení čistého nákupu aktív. V USA prebehlo vystúpenie Jelenovej a FT uvažoval o začatí procesu odvolania prezidenta Trumpa. Podľa prieskumu sa však investori najviac obávajú vyššieho úročenia, viac ako Trumpa. Jedno slovo vypustené z komentára FED zahýbalo FX trhom a predznamenalo dôležitý dlhodobý trend. Zasadnutie FEDu samo o sebe dopadlo podľa očakávaní. FED ponechal ÚS nezmenenú na 1,25 %, avšak v doprovodnom komentári poznal, že si je vedomí spomaľujúcej inflácie. [ÚS–úrokové sadzby; FED–zdrúženie riaditeľov bánk, supľujúcich centrálnu banku; EMU–Eurozóna, ŠD–štátne dlhopisy, QE - kvantitatívne uvoľňovanie, FT – finančný trh / trhy]

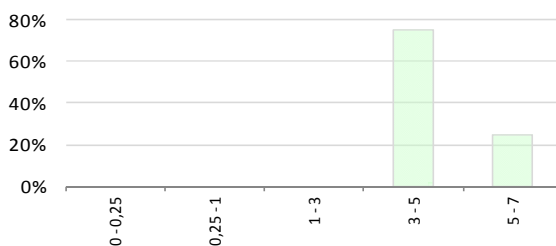
Údaje o trhovom riziku fondu



Prehľad podielu nezabezpečených mien

Spolu 0,00%

Prehľad dlhopisovej zložky podľa splatnosti



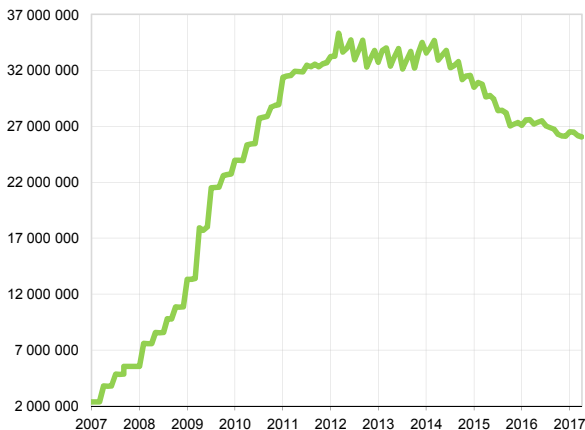
Údaje o najväčších investíciách fondu

Názov	Mena	Podiel
1 KFW 1/2023	EUR	19,62%
2 iShares Core Corp Bond	EUR	6,13%
3 BGB 9/2022	EUR	5,81%
4 POLAND 10/2025	EUR	5,14%
5 DT 7/2022	EUR	4,59%
6 FRTR 4/2022	EUR	4,36%
7 ENGIFP 1/2021	EUR	4,33%
8 EDF 1/2021	EUR	4,31%
9 VATFAL 3/2021	EUR	4,29%
10 INTPET 3/2021	EUR	4,20%
11 AMXLM 6/2022	EUR	4,16%
12 PKNPW 6/2021	EUR	4,14%
13 SIGMA 7/2024	EUR	4,10%
14 INDOM 6/2023	EUR	4,07%
15 VW 9/2022	EUR	3,80%

Údaje o geografickom riziku fondu

Belgicko	5,81	Maďarsko	2,05 %
Česko	0,12	Mexico	8,26 %
Nemecko	23,42	Poľsko	5,14 %
Francúzsko	13,01	Rumunsko	2,21 %
Holandsko	6,90	Rusko	2,21 %
Írsko	8,66	Slovensko	5,51 %
Indonézia	4,07	Švédsko	8,43 %
Kajmanské o.	4,20		

Vývoj čistej hodnoty majetku od vzniku fondu [v €]



Výnos od vzniku fondu za posledné 3 roky [v % netto]



Upozornenie: Údaje o výnosoch fondu uvedené v grafe sa môžu v dôsledku rôznej výšky a frekvencie príspevkov odlišovať od zhodnotenia finančných pros-triedkov na osobnom účte účastníka alebo poberateľa dávky

Upozornenie: Výnosy z investovania majetku vo fonde dosiahnuté v minulosti nie sú zárukou budúcich výnosov. Údaje o vývoji hodnoty majetku vo fonde a výnosov z investovania majetku vo fonde nepredpokladajú vývoj týchto ukazovateľov v budúcnosti. So sporením v doplnkových dôchodkových fondoch je spojená rôzna miera rizika, ktorá závisí od konkrétnej investičnej stratégie fondu. Hodnota príspevkov na doplnkové dôchodkové sporenie ako aj výnosy z investovania vo fonde môžu stúpať alebo klesať a účastník nemusí dostať späť celkovú nasporenú sumu príspevkov na doplnkové dôchodkové sporenie. Cieľ investičnej stratégie sa aj napriek vynaloženiu odbornej starostlivosti nemusí podať dosiahnuť. Spoločnosť žiadnym spôsobom negarantuje dosiahnutie cieľa investičnej stratégie.