

Názov DDF Stabilita príspevkový d.d.f., STABILITA, d.d.s., a.s.
 Názov DDS STABILITA, d.d.s, a.s.
 Vznik d.d.f. 1.4.2007
 Depozitár d.d.f. Slovenská sporiteľňa a.s.
 Hodnota NAV 266 540 827 EUR

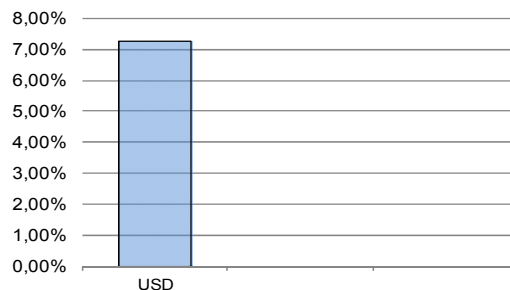
| Hodnota DDJ | Durácia | |
|------------------------|----------|-------------------|
| Aktuálna hodnota DDJ | 0,040744 | Durácia 5,48 |
| Počiatočná hodnota DDJ | 0,033194 | Mod. durácia 5,38 |

Komentár portfólio manažéra

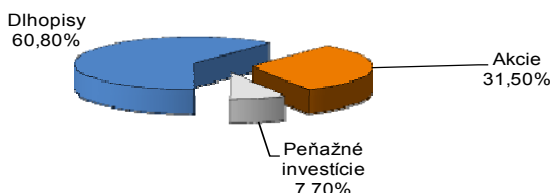
ECB uvažovala o zmene „komentára“ ku QE vypustením frázy, že v prípade potreby je pripravená navýšiť QE. Neprešlo to, ale FT si to však vysvetlili ako ďalší jastrabí signál a opäť prudko rástli výnosy z nemeckých ŠD o 0,1%, najviac od 2014. Výnosy ŠD EMU v priebehu týždňa stúpili, napr. výnos 10R talianskeho ŠD stúpol až o 0,19% na 2,34%. Draghi neskôr povedal, že rast ekonomiky EMU je silnejší ako očakával. To na FT spustilo očakávania, že ECB sprísni menovú politiku skôr, nie 6/2018 ale najneskôr v 4/2018. Podľa prieskumu sa však v roku 2018 zvýšenie ÚS neočakáva. ECB na zasadnutí rozhodla, že ÚS refinančných a sterilizačných operácií zostanú nezmenené na úrovni 0,00 %, 0,25 % a -0,40 %, pri očakávaní, že kľúčové ÚS zostanú na súčasnej úrovni počas dlhšieho obdobia a ešte podstatnú dobu po skončení čistého nákupu aktív. V USA prebehlo vystúpenie Jelenovej a FT uvažoval o začatí procesu odvolania prezidenta Trumpa. Podľa prieskumu sa však investori najviac obávajú vyššieho úročenia, viac ako Trumpa. Jedno slovo vypustené z komentára FED zahýbalo FX trhom a predznamenovalo dôležitý dlhodobý trend. Zasadnutie FEDU samo o sebe dopadlo podľa očakávania. FED ponechal ÚS nezmenenú na 1,25 %, avšak v doprovodnom komentári poznamenal, že si je vedomí spomaľujúcej inflácie. [ÚS-úrokové sadzby; FED-združenie riaditeľov bánk, supľujúcich centrálnu banku; EMÚ-Eurozóna, ŠD-štátne dlhopisy, QE - kvantitatívne uvoľňovanie, FT – finančný trh / trhy]

V zmysle § 87i zákona 650/2004 uvádzame počiatočnú hodnotu DDJ ku dňu začatia vytvárania fondu (1.4.2007). STABILITA, d.d.s., a.s. začala v zmysle štatútu s evidencou DDJ od 1. 6. 2009.

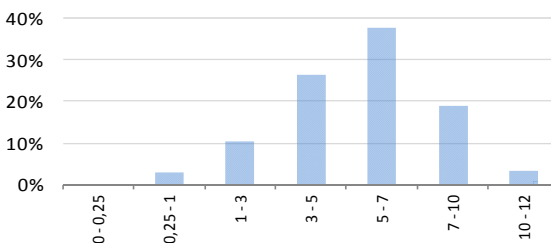
Údaje o menovom riziku fondu - podiel nezabezpečených mien



Údaje o trhovom riziku fondu



Prehľad dlhopisovej zložky podľa splatnosti

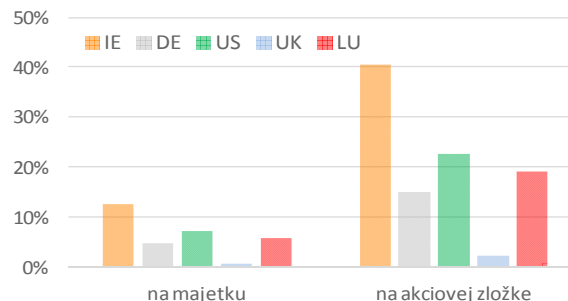


Údaje o najväčších investíciách fondu

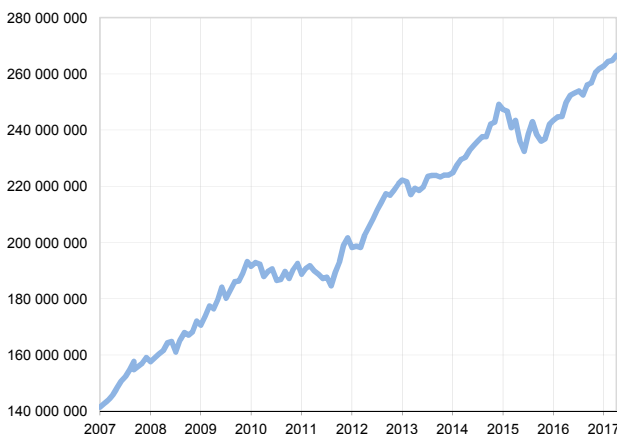
| Názov | Mena | Podiel |
|------------------------------|------|--------|
| 1 iShares EURO Div UCITS | EUR | 5,26% |
| 2 iShares Euro HY Corp Bond | EUR | 4,84% |
| 3 BNP PARIBAS FLEXI III | EUR | 3,81% |
| 4 iShares Euro STOXX 50 | EUR | 3,62% |
| 5 FRTR 10/2025 | EUR | 3,37% |
| 6 iShares US Preferred Stock | USD | 3,33% |
| 7 iShares MSCI India | USD | 3,09% |
| 8 iShares JP Morgan EM Bond | EUR | 2,65% |
| 9 EIB 10/2025 | EUR | 2,57% |
| 10 POLAND 1/2025 | EUR | 2,51% |
| 11 KFW 1/2023 | EUR | 2,40% |
| 12 BGB 3/2028 | EUR | 2,26% |
| 13 HB REAVIS REIF | EUR | 2,20% |
| 14 ROMANI 4/2024 | EUR | 2,16% |
| 15 EDF 4/2030 | EUR | 1,98% |

Údaje o geografickom riziku fondu v akciovej zložke [v %]

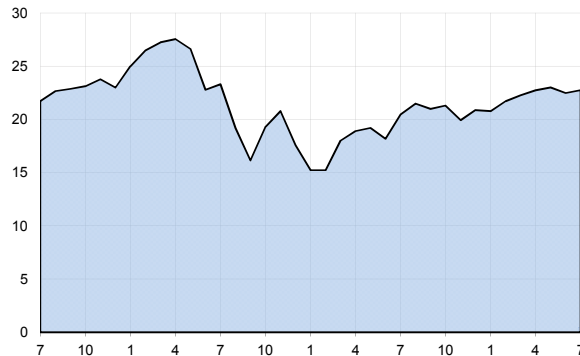
| | | | |
|---------|-------|-----|------|
| Írsko | 12,75 | USA | 7,18 |
| Nemecko | 4,79 | LU | 6,01 |
| | | UK | 0,78 |



Vývoj čistej hodnoty majetku od vzniku fondu [v €]



Výnos od vzniku fondu za posledné 3 roky [v % netto]



Upozornenie: Údaje o výnosoch fondu uvedené v grafe sa môžu v dôsledku rôznej výšky a frekvencie príspevkov odlišovať od zhodnotenia finančných pros-triedkov na osobnom účte účastníka alebo poberateľa dávky

Upozornenie: Výnosy z investovania majetku vo fonde dosiahnuté v minulosti nie sú zárukou budúcich výnosov. Údaje o vývoji hodnoty majetku vo fonde a výnosov z investovania majetku vo fonde nepredpokladajú vývoj týchto ukazovateľov v budúcnosti. So sporením v doplnkových dôchodkových fondoch je spojená rôzna miera rizika, ktorá závisí od konkrétnej investičnej stratégie fondu. Hodnota príspevkov na doplnkové dôchodkové sporenie ako aj výnosy z investovania vo fonde môžu stúpať alebo klesať a účastník nemusí dostať späť celkovú nasporenú sumu príspevkov na doplnkové dôchodkové sporenie. Cieľ investičnej stratégie sa aj napriek vynaloženiu odbornej starostlivosti nemusí podať dosiahnuť. Spoločnosť žiadnym spôsobom negarantuje dosiahnutie cieľa investičnej stratégie.