

Názov DDF Stabilita príspevkový d.d.f., STABILITA, d.d.s., a.s.  
 Názov DDS STABILITA, d.d.s, a.s.  
 Vznik d.d.f. 1.4.2007  
 Depozitár d.d.f. Slovenská sporiteľňa a.s.  
 Hodnota NAV 264 791 522 EUR

Hodnota DDJ	Durácia	
Aktuálna hodnota DDJ	0,040646	Durácia 5,48
Počiatočná hodnota DDJ	0,033194	Mod. durácia 5,38

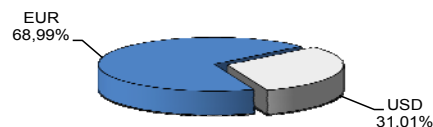
**Komentár portfólio manažéra**

Aktiové trhy pokračovali v raste, niektoré akciové indexy vytvorili nové historické rekordy. Výnosy 10R ŠD USA klesli z 2,24 na 2,17%, čo bolo pozitívne pre dlhopisy. Draghi vyhlásil, že ešte nenastal čas na stiahnutie ekonomických stimulov, posúva sa to na neskoršie obdobie tohto roka. ECB sadzby nezmenila a očakáva, že ostanú na súčasnej úrovni počas dlhšieho obdobia a ešte podstatnú dobu po skončení čistého nákupu aktív. ECB vypustila poznámku, že ÚS by sa mohli opäť znížiť. FED oznámil, že hlavnú ús zvyšuje o 0,25 % do pásma 1-1,25 %. Urobil tak druhýkrát tento rok a tretíkrát za posledných šesť mesiacov. Rozhodol tak napriek spomaleniu tempa rastu ekonomiky na začiatku tohto roka, ktoré vraj bolo len dočasným javom. FED oznámil, že v tomto roku začne s redukciou svojho portfólia dlhopisov. Lenže prišiel Draghi. Na konci mesiaca sa postaral o najväčšie prekvapenie a prehnatú reakciu FT. Trhy prekvapil jastrabím, resp. málo holubičím komentárom, keď veľmi opatrne pootvoril dvere k sprísneniu menovej politiky (priaznivý vývoj ekonomiky eurozóny a pokles deflačných tlakov). EUR vzrástlo oproti USD na 10M maximum. Prudko rástli aj výnosy ŠD a to naprieč celou Európou, čo sa negatívne odrazilo na prekúpenom akciovom trhu, ktorý ustúpil z bočného trendu a zamieril nadol. Európske akcie výrazne klesali, zažili najhorší mesiac za posledný rok, index STOXX 600 za mesiac stratil 2,7 %. [ÚS–úrokové sadzby; FED–zdrúženie riaditeľov bánk, suplujúcich centrálnu banku; EMÚ–Eurozóna, ŠD–štátne dlhopisy]

V zmysle § 87i zákona 650/2004 uvádzame počiatočnú hodnotu DDJ ku dňu začatia vytvárania fondu (1.4.2007). STABILITA, d.d.s., a.s. začala v zmysle štatútu s evidencou DDJ od 1. 6. 2009.

**Údaje o menovom riziku fondu**

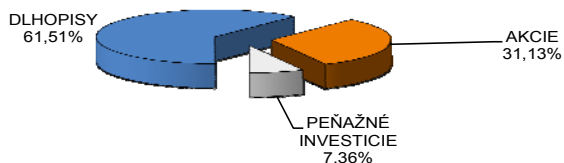
**Podiel mien na majetku fondu k 30.6.2017**



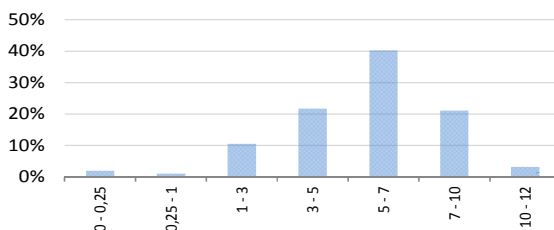
**Prehľad podielu nezabezpečených mien**

EUR/USD 7,19%

**Trhové riziko fondu k 30. 6. 2017**



**Prehľad dlhopisovej zložky podľa splatnosti**

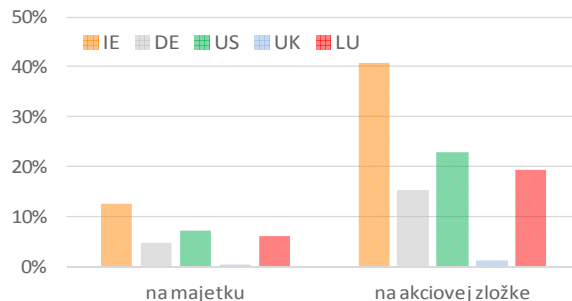


**Údaje o najväčších investíciách fondu**

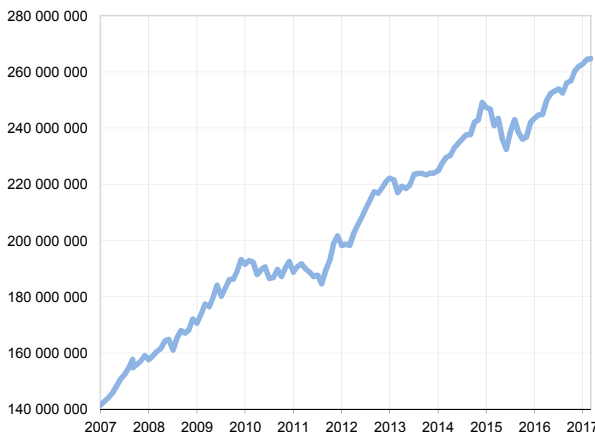
Názov	Mena	Podiel
1 iShares EURO Div UCITS	EUR	5,24%
2 iShares Euro HY Corp Bond	EUR	4,83%
3 BNP PARIBAS FLEXI III	EUR	3,83%
4 iShares Euro STOXX 50	EUR	3,63%
5 iShares US Preferred Stock	USD	3,44%
6 FRTR 10/2025	EUR	3,39%
7 iShares MSCI India	USD	2,99%
8 iShares JP Morgan EM Bond	EUR	2,65%
9 EIB 10/2025	EUR	2,59%
10 POLAND 1/2025	EUR	2,53%
11 KFW 1/2023	EUR	2,42%
12 BGB 3/2028	EUR	2,27%
13 HB REAVIS REIF	EUR	2,20%
14 ROMANI 4/2024	EUR	2,17%
15 EDF 4/2030	EUR	1,98%

**Údaje o geografickom riziku fondu v akciovej zložke [ v % ]**

Írsko	12,72	USA	7,18	Spolu
Nemecko	4,81	LU	6,04	31,13
		UK	0,38	



**Vývoj čistej hodnoty majetku od vzniku fondu [ v € ]**



**Výnos od vzniku fondu za posledné 3 roky [ v % netto ]**



**Upozornenie:** Údaje o výnosoch fondu uvedené v grafe sa môžu v dôsledku rôznej výšky a frekvencie príspevkov odlišovať od zhodnotenia finančných pros-triedkov na osobnom účte účastníka alebo poberateľa dávky

**Upozornenie:** Výnosy z investovania majetku vo fonde dosiahnuté v minulosti nie sú zárukou budúcich výnosov. Údaje o vývoji hodnoty majetku vo fonde a výnosov z investovania majetku vo fonde nepredpokladajú vývoj týchto ukazovateľov v budúcnosti. So sporením v doplnkových dôchodkových fondoch je spojená rôzna miera rizika, ktorá závisí od konkrétnej investičnej stratégie fondu. Hodnota príspevkov na doplnkové dôchodkové sporenie ako aj výnosy z investovania vo fonde môžu stúpať alebo klesať a účastník nemusí dostať späť celkovú nasporenú sumu príspevkov na doplnkové dôchodkové sporenie. Cieľ investičnej stratégie sa aj napriek vynaloženiu odbornej starostlivosti nemusí podať dosiahnuť. Spoločnosť žiadnym spôsobom negarantuje dosiahnutie cieľa investičnej stratégie.