

Názov DDF Stabilita akciový príspevkový d.d.f., STABILITA, d.d.s., a.s.  
 Názov DDS STABILITA, d.d.s, a.s.  
 Vznik d.d.f. 1.2.2012  
 Depozitár d.d.f. Slovenská sporiteľňa a.s.  
 Hodnota NAV 13 089 776 EUR

Hodnota DDJ	Durácia	
Aktuálna hodnota DDJ	0,038216	Durácia 3,24
Počiatočná hodnota DDJ	0,033194	Mod. durácia 3,67

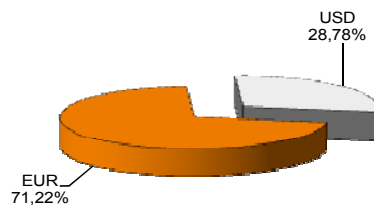
**Komentár portfólio manažéra**

Akciové trhy pokračovali v raste, niektoré akciové indexy vytvorili nové historické rekordy. Výnosy 10R ŠD USA klesli z 2,24 na 2,17%, čo bolo pozitívne pre dlhopisy. Draghi vyhlásil, že ešte nenastal čas na stiahnutie ekonomických stimulov, posúva sa to na neskoršie obdobie tohto roka. ECB sadzby nezmenila a očakáva, že ostanú na súčasnej úrovni počas dlhšieho obdobia a ešte podstatnú dobu po skončení čistého nákupu aktív. ECB vypustila poznámku, že ÚS by sa mohli opäť znížiť. FED oznámil, že hlavnú ús zvyšuje o 0,25 % do pásma 1-1,25 %. Urobil tak druhýkrát tento rok a tretíkrát za posledných šesť mesiacov. Rozhodol tak napriek spomaleniu tempa rastu ekonomiky na začiatku tohto roka, ktoré vraj bolo len dočasným javom. FED oznámil, že v tomto roku začne s redukciou svojho portfólia dlhopisov. Lenže prišiel Draghi. Na konci mesiaca sa postaral o najväčšie prekvapenie a prehnatú reakciu FT. Trhy prekvapil jastrabím, resp. málo holubičím komentárom, keď veľmi opatrne pootvoril dvere k sprísneniu menovej politiky (priaznivý vývoj ekonomiky eurozóny a pokles deflačných tlakov). EUR vzrástlo oproti USD na 10M maximum. Prudko rástli aj výnosy ŠD a to naprieč celou Európou, čo sa negatívne odrazilo na prekúpenom akciovom trhu, ktorý ustúpil z bočného trendu a zamieril nadol. Európske akcie výrazne klesali, zažili najhorší mesiac za posledný rok, index STOXX 600 za mesiac stratil 2,7 %. [ÚS–úrokové sadzby; FED–zdrúženie riaditeľov bánk, supľujúcich centrálnu banku; EMÚ–Eurozóna, ŠD–štátne dlhopisy]

V zmysle § 87i zákona 650/2004 uvádzame počiatočnú hodnotu DDJ ku dňu začatia vytvárania fondu (1.2.2012). STABILITA, d.d.s., a.s. začala v zmysle štatútu s evidencou DDJ od 1. 2. 2012.

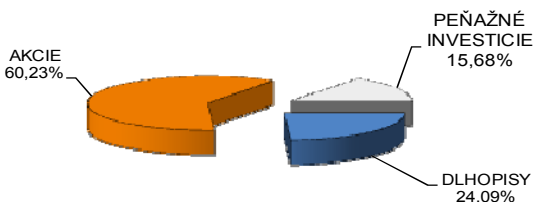
**Údaje o menovom riziku fondu**

**Podiel mien na majetku fondu k 30.6.2017**



**Údaje o trhovom riziku fondu**

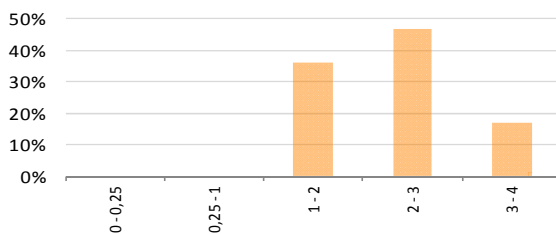
**Trhové riziko fondu k 30.6.2017**



**Prehľad podielu nezabezpečených mien**

EUR/USD 12,19%

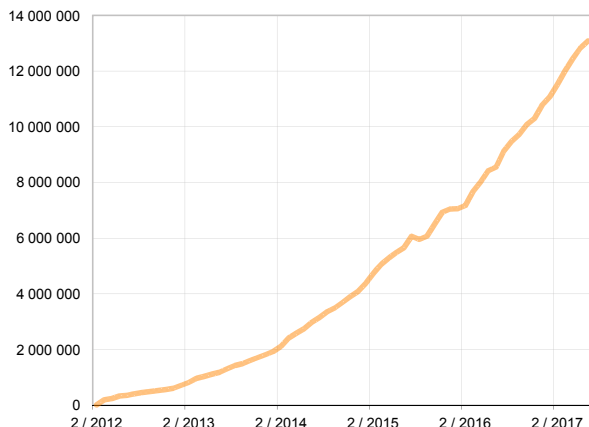
**Prehľad dlhopisovej zložky podľa splatnosti**



**Údaje o najväčších investíciách fondu**

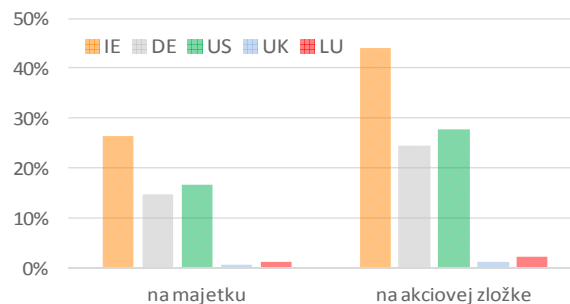
Názov	Mena	Podiel
1 iShares Euro HY Corp Bond	EUR	11,95%
2 iShares Euro STOXX 50	EUR	10,06%
3 iShares EURO Div UCITS	EUR	9,96%
4 iShares US Preferred Stock	USD	8,31%
5 FRTR 10/2019	EUR	5,61%
6 iShares MSCI India	USD	5,32%
7 iShares Core DAX	EUR	4,74%
8 iShares JP Morgan EM Bond	EUR	4,60%
9 WDC 4/2024	USD	3,23%
10 CENSUD 4,875 20/01/23	USD	2,93%
11 ROSW 3/2021	EUR	2,88%
12 VIEFP 05/2022	EUR	2,81%
13 ROMANI 4/2024	EUR	2,63%
14 BERKSHIRE HATHAWAY / B	USD	2,41%
15 VZ 9/2023	USD	1,51%

**Vývoj čistej hodnoty majetku od vzniku fondu [ v € ]**

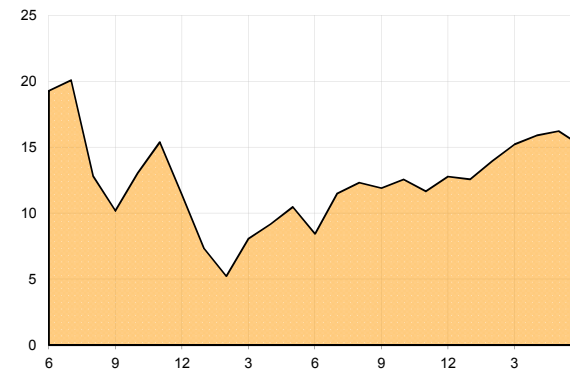


**Údaje o geografickom riziku fondu v akciovej zložke [ v % ]**

Írsko	26,52	UK	0,80
Nemecko	14,80	Luxembursko	1,39
USA	16,73		



**Výnos od vzniku fondu za posledné 3 roky [ v % netto ]**



**Upozornenie:** Údaje o výnosoch fondu uvedené v grafe sa môžu v dôsledku rôznej výšky a frekvencie príspevkov odlišovať od zhodnotenia finančných pros-triedkov na osobnom účte účastníka alebo poberateľa dávky

**Upozornenie:** Výnosy z investovania majetku vo fonde dosiahnuté v minulosti nie sú zárukou budúcich výnosov. Údaje o vývoji hodnoty majetku vo fonde a výnosov z investovania majetku vo fonde nepredpokladajú vývoj týchto ukazovateľov v budúcnosti. So sporením v doplnkových dôchodkových fondoch je spojená rôzna miera rizika, ktorá závisí od konkrétnej investičnej stratégie fondu. Hodnota príspevkov na doplnkové dôchodkové sporenie ako aj výnosy z investovania vo fonde môžu stúpať alebo klesať a účastník nemusí dostať späť celkovú nasporenú sumu príspevkov na doplnkové dôchodkové sporenie. Cieľ investičnej stratégie sa aj napriek vynaloženiu odbornej starostlivosti nemusí podať dosiahnuť. Spoločnosť žiadnym spôsobom negarantuje dosiahnutie cieľa investičnej stratégie.