

Názov DDF Stabilita príspevkový d.d.f., STABILITA, d.d.s., a.s.
 Názov DDS STABILITA, d.d.s., a.s.
 Vznik d.d.f. 1.4.2007
 Depozitár d.d.f. Slovenská sporiteľňa a.s.
 Hodnota NAV 262 777 906 EUR

Hodnota DDJ	Durácia
Aktuálna hodnota DDJ	0,040714
Počiatková hodnota DDJ	0,033194
Durácia	5,60
Mod. durácia	5,50


Komentár portfólio manažéra

Aprílové udalosti v skratke: Donald Trump dostal štvrtročné vysvedčenie, ČNB uvoľnila kurz českej koruny voči EURu, Tereza Mayová oznámila predčasné voľby a skončilo prvé kolo francúzskych prezidentských volieb. Donald Trump dostal prvé štvrtročné vysvedčenie v tomto roku od Wall Street. A ako dodal rad komentátorov, nevyznelo pre neho vôbec zle. Aj cez nedávne turbulencie na americkom akciovom trhu, hlavné indexy za 1Q/2017 zaznamenali priaznivý vývoj. Index DJ pridal takmer 5 %, index NASDAQ zamieril k zhodnoteniu 10 %, čo je jeho najlepší štvrtročný výsledok od konca roku 2013. A čo viac, za prezidenta Trumpa bolo prekonaných dokonca niekoľko historických mínikov DJ prekročil hodnotu 20 000 a 21 000 bodov a býčí trh na akciových trhoch prekročil už ôsmy rok. ČNB ukončila kurzový záväzok a CZK posilnila voči EUR o 2 % na 26,459. ČNB hovorí, že je pripravená prípadné nadmerné kurzové zmeny zmierňovať svojimi nástrojmi. Intervencia ČNB trvala 41 mesiacov, a stála 1,3 bilióna CZK. Britská premiérka oznámila predčasné voľby, parlament odsúhlasil termín 8. júna. Theresa May od nich očakáva posilnenie pozície seba a Konzervatívnej strany v rokovaní s EÚ o podmienkach Brexitu. 23.4. sa skončilo prvé kolo prezidentských volieb vo Francúzsku. Bolo veľmi pozorne sledovanou udalosťou EMÚ a vôbec v Európe. Do druhého kola sa dostala dvojica kandidátov Marine Le Pen a Emmanuel Macron. Výsledky však boli v prvom kole veľmi tesné a medzi víťazom prvého kola Macronom a štvrtým Mélenchonom bol rozdiel len 4,3 % [US – úrokové sadzby]

V zmysle § 87i zákona 650/2004 uvádzame počiatkovú hodnotu DDJ ku dňu začatia vytvárania fondu (1.4.2007). STABILITA, d.d.s., a.s. začala v zmysle štatútu s evidenciou DDJ od 1. 6. 2009.

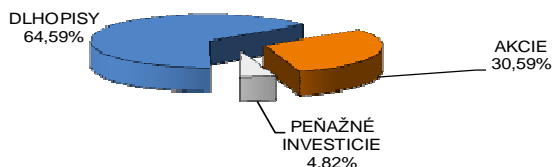
Údaje o menovom riziku fondu

Podiel mien na majetku fondu k 30.4.2017



Údaje o trhovom riziku fondu

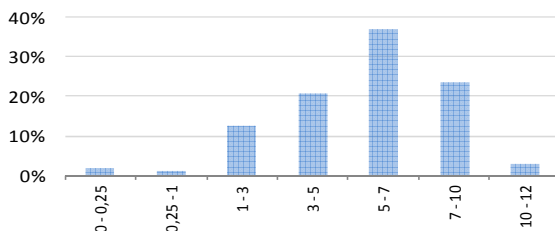
Trhové riziko fondu k 30. 4. 2017



Prehľad podielu nezabezpečených mien

EUR/USD 8,08%

Prehľad dlhopisovej zložky podľa splatnosti

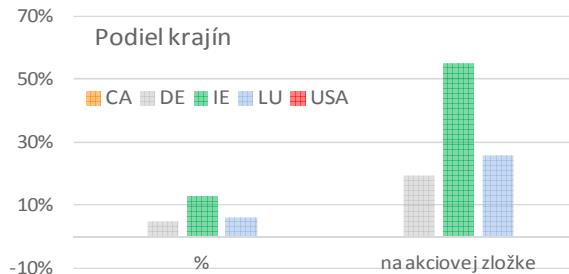


Údaje o najväčších investíciách fondu

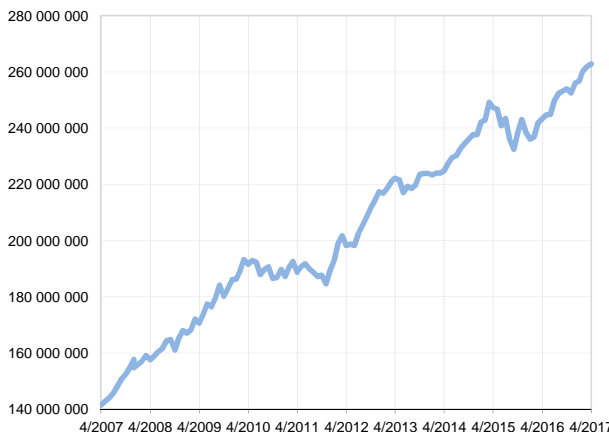
Názov	Mena	Podiel
1 iShares EURO Div UCITS	EUR	5,52%
2 iShares Euro HY Corp Bond	EUR	4,83%
3 BNP PARIBAS FLEXI III	EUR	3,84%
4 iShares Euro STOXX 50	EUR	3,74%
5 iShares US Preferred Stock	USD	3,61%
6 FRTR 10/2025	EUR	3,40%
7 iShares MSCI India	USD	2,79%
8 iShares JP Morgan EM Bond	EUR	2,69%
9 EIB 10/2025	EUR	2,62%
10 POLAND 1/2025	EUR	2,51%
11 KFW 1/2023	EUR	2,45%
12 BGB 3/2028	EUR	2,29%
13 HB REAVIS REIF	EUR	2,21%
14 BTPS 11/2027	EUR	2,16%
15 ROMANI 4/2024	EUR	2,15%

Údaje o geografickom riziku fondu v akciovej zložke [v %]

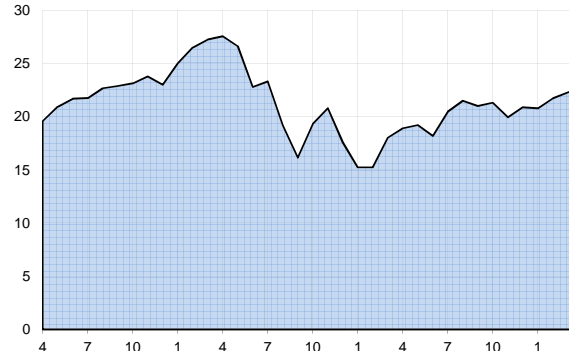
Írsko	13,04	Luxembursko	6,05	Spolu	23,64
		Nemecko	4,55		



Vývoj čistej hodnoty majetku od vzniku fondu [v €]



Výnos od vzniku fondu za posledné 3 roky [v % netto]



Upozornenie: Údaje o výnosoch fondu uvedené v grafe sa môžu v dôsledku rôznej výšky a frekvencie príspevkov odlišovať od zhodnotenia finančných pros-triedkov na osobnom účte účastníka alebo poberateľa dávky

Upozornenie: Výnosy z investovania majetku vo fonde dosiahnuté v minulosti nie sú zárukou budúcich výnosov. Údaje o vývoji hodnoty majetku vo fonde a výnosov z investovania majetku vo fonde nepredpokladajú vývoj týchto ukazovateľov v budúcnosti. So sporením v doplnkových dôchodkových fondoch je spojená rôzna miera rizika, ktorá závisí od konkrétnej investičnej stratégie fondu. Hodnota príspevkov na doplnkové dôchodkové sporenie ako aj výnosy z investovania vo fonde môžu stúpať alebo klesať a účastník nemusí dostať späť celkovú nasporenú sumu príspevkov na doplnkové dôchodkové sporenie. Cieľ investičnej stratégie sa aj napriek vynaloženiu odbornej starostlivosti nemusí podať dosiahnuť. Spoločnosť žiadnym spôsobom negarantuje dosiahnutie cieľa investičnej stratégie.