

Názov DDF Stabilita príspevkový d.d.f., STABILITA, d.d.s., a.s.  
 Názov DDS STABILITA, d.d.s., a.s.  
 Vznik d.d.f. 1.4.2007  
 Depozitár d.d.f. Slovenská sporiteľňa a.s.  
 Hodnota NAV 236 087 508 EUR

Hodnota DDJ	Dĺžka	
Aktuálna hodnota DDJ	0,038423	Dĺžka 6,14
Počiatková hodnota DDJ	0,033194	Mod. dĺžka 5,99

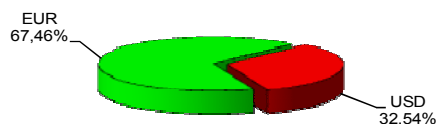
**Komentár portfólio manažéra**

Čínsky masaker - juan krváca po prudkom oslabení oproti USD, burza zatvorená 2 x za 3 dni po poklese väčšom ako 7 %, cena ropy Brent na 11 ročnom minime 35,83 USD / barel (pričom cena klesla za 3 dni o 12 % !), KLDK oznámila test vodíkovej bomby, USA podali na Volkswagen civilnú žalobu za minulo-ročné manipulácie s emisiami. To sú stručné správy z prvých štyroch dní nového roku. Index DAX klesol za mesiac o 8,8 % a SP500 klesol o 5,2 %, jediné čo pôsobilo pozitívne, bol pokles ÚS na dlhopisoch, ktorý spôsobil rast ich cien. Globálne akciové trhy od začiatku roku kolúšu ako na hojdačke. Nekončiaci prepád cien ropy a prekvapenia prichádzajúce z čínskej ekonomiky desia investorov a akcie padajú. Len za prvé 2 týždne roku 2016 sa hodnota globálnych akciových fondov znížila o 21 mld. USD. Že sa na trhoch v novom roku všetko pokazí podobnou rýchlosťou, nečakali dokonca ani pesimisti z Wall Street... Vypredaje sú totiž intenzívne a prepady európskych akciových indexov cez deň aj viac ako 3 % nie sú zďaleka ničím ojedinelým. Rýchlosť pádu cien akcií bola taká závažná, že polovica rastu cien akcií od miním z roku 2011 je prosté preč. Niektorí investori odchádzali do bezpečných investícií tak, že zlato 1. týždeň skončilo nad 1100 USD a výnosy na 10 ročných amerických dlhopisoch sa dostali prvýkrát za niekoľko mesiacov pod 2 %. Cena ropy Brent klesla od zač. roka do 21. 1. (3 týždne) o 25 % ! Viac než polovica zo 45 trhov sledovaných agentúrou Bloomberg stratila od svojich nedávnych vrcholov viac ako 20 % a vstúpila tak na "medvedí" trh. [FT – finančné trhy, ÚS – úrokové sadzby]

V zmysle § 87i zákona 650/2004 uvádzame počiatkovú hodnotu DDJ ku dňu začatia vytvárania fondu (1.4.2007). STABILITA, d.d.s., a.s. začala v zmysle štatútu s evidencou DDJ od 1. 6. 2009.

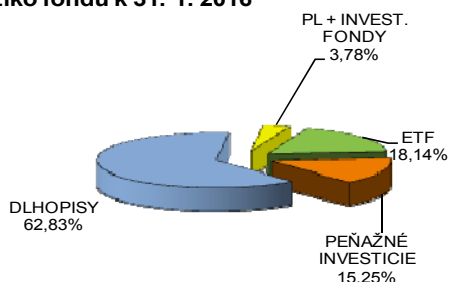
**Údaje o menovom riziku fondu**

**Podiel mien na majetku fondu k 31.1.2016**



**Údaje o trhovom riziku fondu**

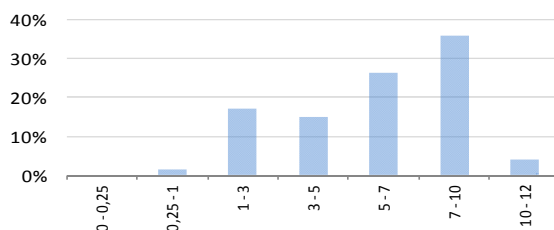
**Trhové riziko fondu k 31. 1. 2016**



**Prehľad podielu nezabezpečených mien**

EUR/USD	10,42%	Spolu	10,42%
---------	--------	-------	--------

**Prehľad dlhopisovej zložky podľa splatnosti**



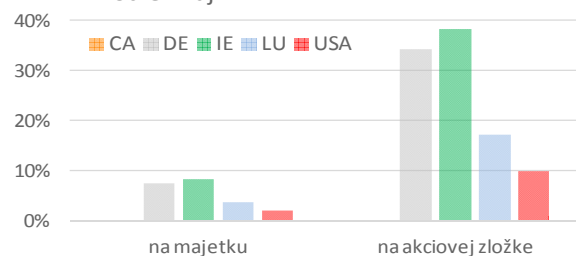
**Údaje o najväčších investíciách fondu**

Názov	Mena	Podiel
1 T 2/2019	USD	6,94%
2 iShares EURO Div UCITS	EUR	5,25%
3 iShares Core DAX	EUR	4,88%
4 FRTR 10/2025	EUR	3,90%
5 PL HBRAEVIS	EUR	3,78%
6 FRTR 10/2019	EUR	3,43%
7 ENELIM 4/2027	EUR	3,01%
8 EIB 10/2025	EUR	2,92%
9 KFW 1/2023	EUR	2,78%
10 POLAND 1/2025	EUR	2,78%
11 iShares Euro STOXX 50	EUR	2,67%
12 BGB 3/2028	EUR	2,67%
13 iShares Euro HY Corp Bond	EUR	2,65%
14 C 5/2019	USD	2,34%
15 ROSW 3/2021	EUR	2,26%

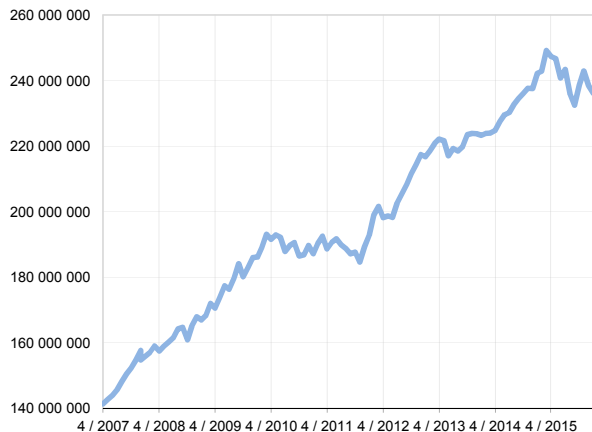
**Údaje o geografickom riziku fondu v akciovej zložke [ v % ]**

USA	2,16	Luxembursko	3,78	Spolu	
Írsko	8,44	Nemecko	7,55		21,93

**Podiel krajín**



**Vývoj čistej hodnoty majetku od vzniku fondu [ v € ]**



**Výnos od vzniku fondu za posledné 3 roky [ v % netto ]**



**Upozornenie:** Údaje o výnosoch fondu uvedené v grafe sa môžu v dôsledku rôznej výšky a frekvencie príspevkov odlišovať od zhodnotenia finančných pros-triedkov na osobnom účte účastníka alebo poberateľa dávky

**Upozornenie:** Výnosy z investovania majetku vo fonde dosiahnuté v minulosti nie sú zárukou budúcich výnosov. Údaje o vývoji hodnoty majetku vo fonde a výnosov z investovania majetku vo fonde nepredpokladajú vývoj týchto ukazovateľov v budúcnosti. So sporením v doplnkových dôchodkových fondoch je spojená rôzna miera rizika, ktorá závisí od konkrétnej investičnej stratégie fondu. Hodnota príspevkov na doplnkové dôchodkové sporenie ako aj výnosy z investovania vo fonde môžu stúpať alebo klesať a účastník nemusí dostať späť celkovú nasporenú sumu príspevkov na doplnkové dôchodkové sporenie. Cieľ investičnej stratégie sa aj napriek vynaloženiu odbornej starostlivosti nemusí podať dosiahnuť. Spoločnosť žiadnym spôsobom negarantuje dosiahnutie cieľa investičnej stratégie.