

Názov DDF Stabilita príspevkový d.d.f., STABILITA, d.d.s., a.s.
 Názov DDS STABILITA, d.d.s., a.s.
 Vznik d.d.f. 1.4.2007
 Depozitár d.d.f. Slovenská sporiteľňa a.s.
 Hodnota NAV 243 415 136 EUR

Hodnota DDJ	Durácia	
Aktuálna hodnota DDJ	0,040941	Durácia 5,79
Počiatočná hodnota DDJ	0,033194	Mod. durácia 5,55

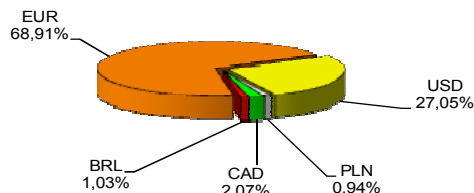
Komentár portfólio manažéra

Grécko na hrane, tak ako už veľa krát. ECB tlačí Grécko von z eurozóny. Protiklady sa však priťahujú a tak poriadkumilovné Nemecko nevie / nechce jednoznačne "vypnúť" príťažlivosť nedisciplinovanému satelitu zvanému Grécko. Varufakis povedal, že veritelia sú ako teroristi a ponúkol rezignáciu, ak Gréci povedia v referende "áno". Grécko ustupuje, Tsipras navrhol prísnejšie úspory, než ktoré boli odmietnuté v referende. Grécke banky otvorené po 3 týždňoch, burza ešte ani po piatich nie. ECB necháva sadzby aj QE bez zmeny, navyšuje objem peňazí pre grécke banky. Trhy v USA a Európe prudko rástli po dohode Grécka s veriteľmi. Neskôr však padali 5 dní za sebou, keď investorov asi znervózňovala prebiehajúca výsledková sezóna a obavy z vplyvu turbulencií v Číne na vývoj globálnej ekonomiky. Čínsky krvavý kúpeľ - index Shanghai Composite po astronomických nárastoch o 167 % za 2 roky, stratil 31 % za posledný mesiac, aj tak je od začiatku roku v pluse. Čínska komisia pre reguláciu cenných papierov uviedla, že zaznamenala výrazný nárast iracionálnych predajov. Preto čínska podpora trhu predstavuje 50 mld. USD. V histórii ešte nikdy nedošlo k podobne výraznej manipulácii s akciovými tržmi, ktorú by navyiac vykonávala tak silná inštitúcia, akou je čínska vláda. Historická dohoda o iránskom jadrovom programe je na svete! Ropa sa rúca. Zlato a iné kovy prudko zlacňujú, padli na päťročnú minimá. Pre nízke ceny ropy hrozí Rusku ďalšia recesia. [FT – finančné trhy, US – úrokové sadzby, ECB – európska centrálna banka, QE – kvantitatívne uvoľňovanie, ELA – Emergency Liquidity Agency]

V zmysle § 87i zákona 650/2004 uvádzame počiatočnú hodnotu DDJ ku dňu začatia vytvárania fondu (1.4.2007). STABILITA, d.d.s., a.s. začala v zmysle štatútu s evidenciou DDJ od 1. 6. 2009.

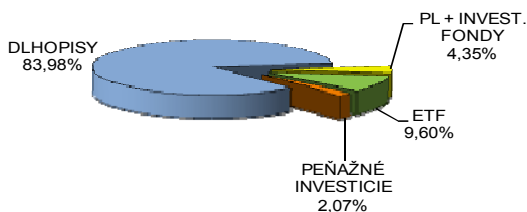
Údaje o menovom riziku fondu

Podiel mien na majetku fondu k 31.7.2015



Údaje o trhovom riziku fondu

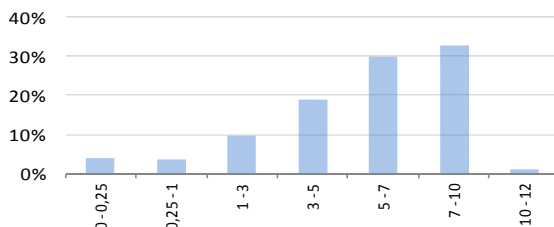
Trhové riziko fondu k 31. 7. 2015



Prehľad podielu nezabezpečených mien

EUR/BRL	1,03%	EUR/USD	22,43%	Spolu
EUR/CAD	2,14%	EUR/PLN	0,91%	26,51%

Prehľad dlhopisovej zložky podľa splatnosti

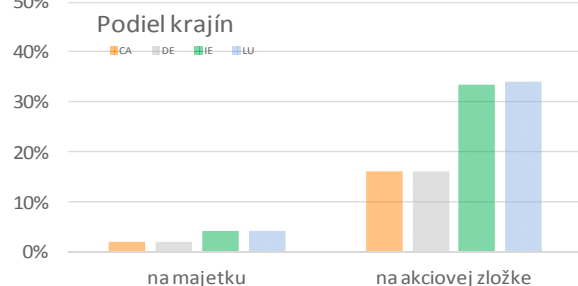


Údaje o najväčších investiciách fondu

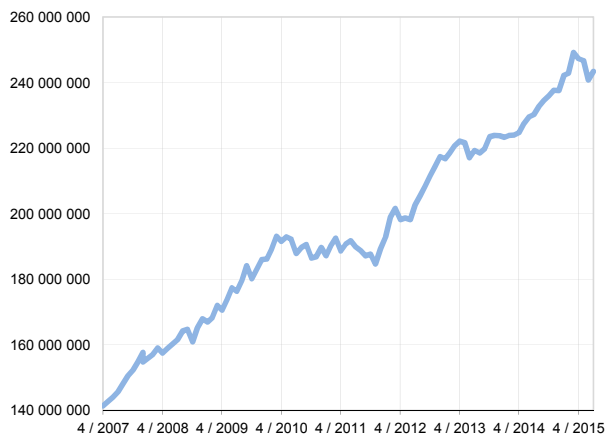
Názov	Mena	Podiel
1 PL HBRAEVIS	EUR	4,35%
2 GLENLN 1/2026	EUR	3,59%
3 DB FRN 9/2015	EUR	3,29%
4 MOLHB 4/2017	EUR	3,01%
5 PEMEX 2/2025	EUR	2,98%
6 MONTEN 3/2020	EUR	2,98%
7 MTNA 1/2022	EUR	2,43%
8 ENELIM 4/2027	EUR	2,31%
9 HUWHY 1/2022	USD	2,03%
10 ELEPOR 9/2020	EUR	1,97%
11 EUNW GY	EUR	1,84%
12 ROMANI 10/2024	EUR	1,72%
13 AA 1/2024	EUR	1,53%
14 ENELIM 4/2023	EUR	1,56%
15 DAXEX GY	EUR	1,31%

Údaje o geografickom riziku fondu v akciovej zložke [v %]

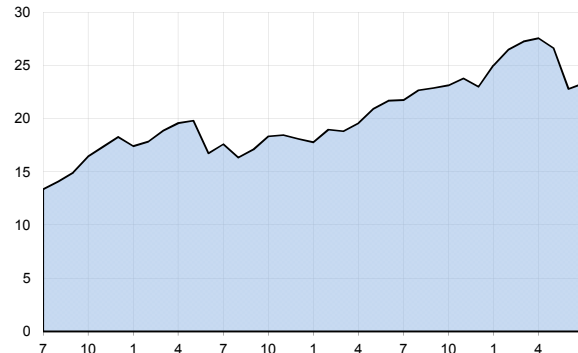
Írsko	4,29	Luxembursko	4,35	Spolu
Kanada	2,07	Nemecko	2,07	12,78



Vývoj čistej hodnoty majetku od vzniku fondu [v €]



Výnos od vzniku fondu za posledné 3 roky [v % netto]



Upozornenie: Údaje o výnosoch fondu uvedené v grafe sa môžu v dôsledku rôznej výšky a frekvencie príspevkov odlišovať od zhodnotenia finančných pros-triedkov na osobnom účte účastníka alebo poberateľa dávky

Upozornenie: Výnosy z investovania majetku vo fonde dosiahnuté v minulosti nie sú zárukou budúcich výnosov. Údaje o vývoji hodnoty majetku vo fonde a výnosov z investovania majetku vo fonde nepredpokladajú vývoj týchto ukazovateľov v budúcnosti. So sporením v doplnkových dôchodkových fondoch je spojená rôzna miera rizika, ktorá závisí od konkrétnej investičnej stratégie fondu. Hodnota príspevkov na doplnkové dôchodkové sporenie ako aj výnosy z investovania vo fonde môžu stúpať alebo klesať a účastník nemusí dostať späť celkovú nasporenú sumu príspevkov na doplnkové dôchodkové sporenie. Cieľ investičnej stratégie sa aj napriek vynaloženiu odbornej starostlivosti nemusí podať dosiahnuť. Spoločnosť žiadnym spôsobom negarantuje dosiahnutie cieľa investičnej stratégie.