

Názov DDF Stabilita príspevkový d.d.f., STABILITA, d.d.s., a.s.
 Názov DDS STABILITA, d.d.s, a.s.
 Vznik d.d.f. 1.4.2007
 Depozitár d.d.f. Slovenská sporiteľňa a.s.
 Hodnota NAV 240 787 486 EUR

Hodnota DDJ	Durácia	
Aktuálna hodnota DDJ	0,040674	Durácia 5,84
Počiatková hodnota DDJ	0,033194	Mod. durácia 5,59

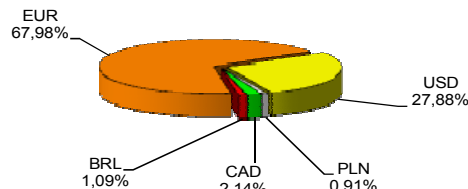
Komentár portfólio manažéra

Grécko jednoznačne v centre diania, opäť plní prvé strany novín. Od začiatku mesiaca sa pozorne sledovali termíny, napriek tomu, že väčšine investorov bolo jasné, že viac z nich sa nedodrží. Museli však zachovať dekorum. Politici, diplomati a ekonómi horúčkovo pobežali zo stretnutia na stretnutie, aby hneď potom odvolávali alebo upravovali to čo povedali len pred pár hodinami na predchádzajúcom stretnutí. Tajné schôdzky, vydieranie, argumenty alebo aj ružové sny sa používali každý deň na dosiahnutie "svojho". Trhy reagovali veľmi citlivo na každý mediálny výstup, takže sme boli svedkami jazdy na horskej dráhe - výstupy ale aj pády. To isté sa dialo aj na úrokových sadzbách a preto portfóliá mnohých investorov znížili svoju hodnotu. ECB niekoľko krát zvýšila Grécku strop čerpania prostriedkov zo záchranného programu ELA. Grécko dlhuje oficiálnym veriteľom 242,8 miliardy eur, čo nie je málo. TRICHET povedal: ECB počas krízy zmusovala na jednotku rýchleho nasadenia. Na rope nič nové, OPEC je rozhodnutý neznižovať produkciu ropy. FED by mal počkať so zvyšovaním ÚS – finančné trhy počítali s tým, že FED zvýši ÚS už tento rok v lete, najneskôr na jeseň. Európou okrem toho značne otriasajú aj viny "utečencov", ktorý zaplavujú nielen prímorské, ale už aj vnútrozemské členské krajiny EÚ. Čínsky index SHCOMP po astronomických nárastoch o 167 % za 2 roky, klesol za 3 týždne o 28 %. Prehnaný rast je korigovaný. [FT – finančné trhy, ÚS – úrokové sadzby, ECB – európska centrálna banka, QE – kvantitatívne uvoľňovanie, ELA – Emergency Liquidity Agency]

V zmysle § 87i zákona 650/2004 uvádzame počiatkovú hodnotu DDJ ku dňu začatia vytvárania fondu (1.4.2007). STABILITA, d.d.s., a.s. začala v zmysle štatútu s evidenciou DDJ od 1. 6. 2009.

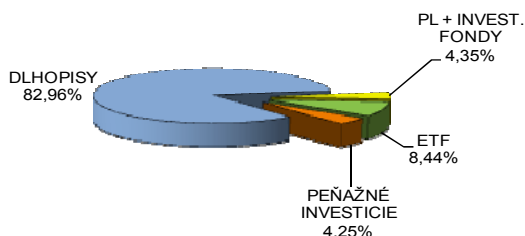
Údaje o menovom riziku fondu

Podiel mien na majetku fondu k 30.6.2015



Údaje o trhovom riziku fondu

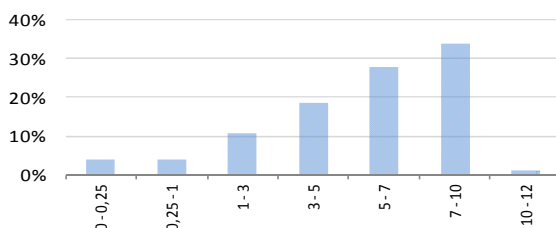
Trhové riziko fondu k 30. 6. 2015



Prehľad podielu nezabezpečených mien

EUR/BRL	1,09%	EUR/USD	22,37%	Spolu
EUR/CAD	2,14%	EUR/PLN	0,91%	26,51%

Prehľad dlhopisovej zložky podľa splatnosti

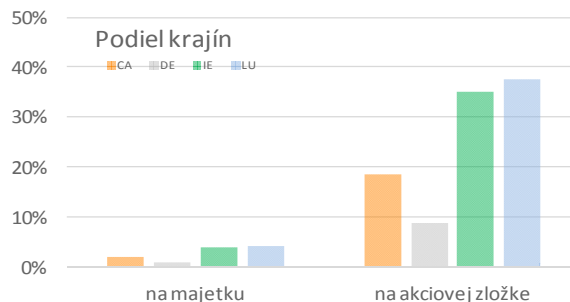


Údaje o najväčších investíciách fondu

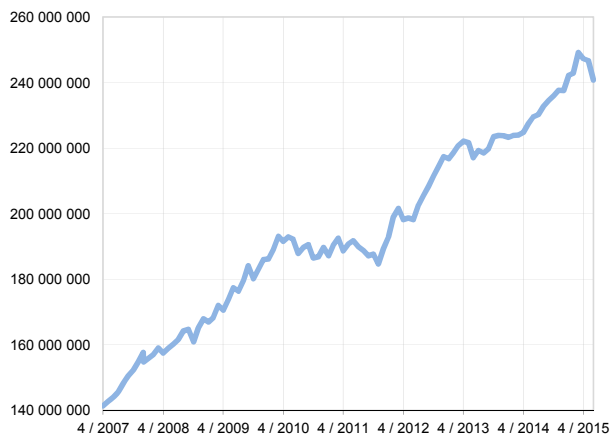
Názov	Mena	Podiel
1 PL HBRAEVIS	EUR	4,35%
2 GLENLN 1/2026	EUR	3,62%
3 DB FRN 9/2015	EUR	3,33%
4 MOLHB 4/2017	EUR	3,04%
5 PEMEX 2/2025	EUR	2,98%
6 MONTEN 3/2020	EUR	2,90%
7 MTNA 1/2022	EUR	2,45%
8 ENELIM 4/2027	EUR	2,17%
9 HUWHY 1/2022	USD	2,04%
10 ELEPOR 9/2020	EUR	1,94%
11 ROMANI 10/2024	EUR	1,68%
12 AA 1/2024	EUR	1,54%
13 ENELIM 4/2023	EUR	1,52%
14 ELEPOR 4/2025	EUR	1,51%
15 EUNW GY	EUR	1,43%

Údaje o geografickom riziku fondu v akciovej zložke [v %]

Írsko	4,08	Luxembursko	4,35	Spolu
Kanada	2,14	Nemecko	1,01	11,58



Vývoj čistej hodnoty majetku od vzniku fondu [v €]



Výnos od vzniku fondu za posledné 3 roky [v % netto]



Upozornenie: Údaje o výnosoch fondu uvedené v grafe sa môžu v dôsledku rôznej výšky a frekvencie príspevkov odlišovať od zhodnotenia finančných pros-triedkov na osobnom účte účastníka alebo poberateľa dávky

Upozornenie: Výnosy z investovania majetku vo fonde dosiahnuté v minulosti nie sú zárukou budúcich výnosov. Údaje o vývoji hodnoty majetku vo fonde a výnosov z investovania majetku vo fonde nepredpokladajú vývoj týchto ukazovateľov v budúcnosti. So sporením v doplnkových dôchodkových fondoch je spojená rôzna miera rizika, ktorá závisí od konkrétnej investičnej stratégie fondu. Hodnota príspevkov na doplnkové dôchodkové sporenie ako aj výnosy z investovania vo fonde môžu stúpať alebo klesať a účastník nemusí dostať späť celkovú nasporenú sumu príspevkov na doplnkové dôchodkové sporenie. Cieľ investičnej stratégie sa aj napriek vynaloženiu odbornej starostlivosti nemusí podať dosiahnuť. Spoločnosť žiadnym spôsobom negarantuje dosiahnutie cieľa investičnej stratégie.