

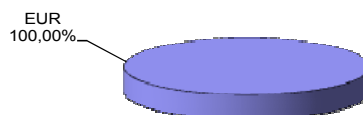
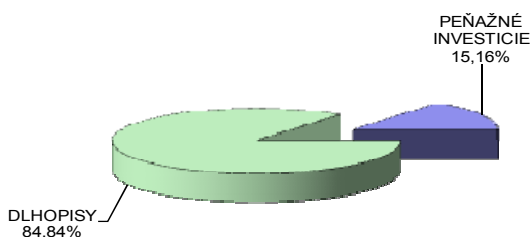
Názov DDS STABILITA, d.d.s., a.s.
Vznik d.d.f. 1.4.2007
Depozitár d.d.f. Slovenská sporiteľňa a.s.
Hodnota NAV 32 775 524 EUR

Hodnota DDJ	Durácia	
Aktuálna hodnota DDJ	0,040938	Durácia 2,64
Počiatková hodnota DDJ	0,033194	Mod. durácia 2,51

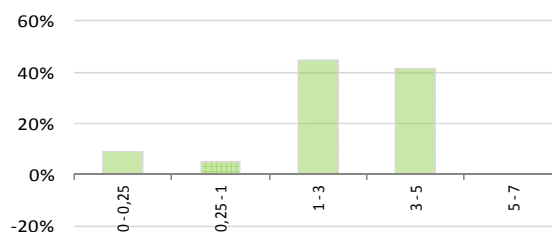
Komentár portfólio manažéra

Cena ropy Brent ďalej pokračuje v klesajúcom trende, ktorý vidíme od polovice tohto roku. Členovia OPEC nepripúšťajú zníženie objemu ťažby a snažia sa udržať tržobné podiely za každú cenu. Zverejnené výrobné náklady však ukazujú, že prepád cien ropy ešte neskončil. Naznačuje sa cena okolo 40 resp. 20 USD / barel. Wall Street má za sebou najhorší deň za dva mesiace; prepád odštartovala ropa. Rubel padá na nové minimá, spoločne s ropou. Rusko spúšťa vlastný platobný systém v reakcii na sankcie Západu a šokujúco zvyšuje sadzby na 17%, aby podporilo rubel. Gazprom zakladá firmu pre výstavbu plynovodu do Turecka. ECB rekordne nízke ÚS nezdvihla. ECB zatiaľ vyčkáva, je však pripravená podľa situácie opäť zasiahnuť. Zato Švajčiarska CB nečakane zaviedla zápornú ÚS pre ochranu CHF !! Kvôli rope klesali aj európske akcie. Západoeurópske akcie utrpeli dokonca za týždeň najhlbšiu stratu za tri a pol roka. Grécko neposlúcha, schválilo však prevratný rozpočet. Investorov desí vídina predčasných volieb v Grécku, ktoré sa uskutočnia v januári 2015, keď poslanci nezvolili prezidenta v 1., 2. ani v 3. kole. [FT – finančné trhy, ŠD – štátne dlhopisy, ÚS – úrokové sadzby, ECB – európska centrálna banka].

V zmysle § 87i zákona 650/2004 uvádzame počiatkovú hodnotu DDJ ku dňu začatia vytvárania fondu (1.4.2007). STABILITA, d.d.s., a.s. začala v zmysle štatútu s evidencou DDJ od 1. 6. 2009.

Údaje o menovom riziku fondu**Podiel mien na majetku fondu k 31.12.2014****Údaje o trhovom riziku fondu****Tržobné riziko fondu k 31. 12. 2014****Prehľad podielu nezabezpečených mien**

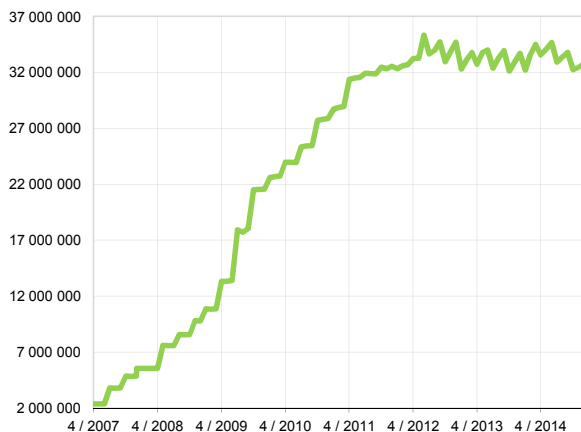
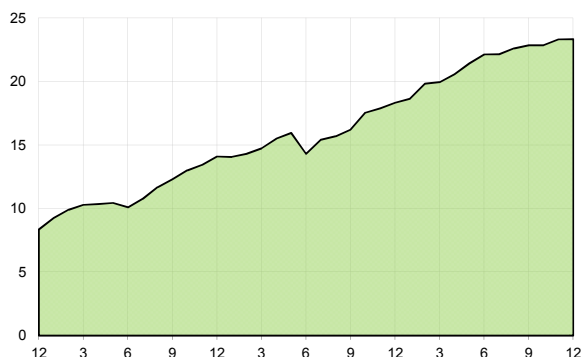
Spolu
0,00%

Prehľad dlhopisovej zložky podľa splatnosti**Údaje o najväčších investíciách fondu**

Názov	Mena	Podiel
1 ROMANI 6/2018	EUR	18,61%
2 JTFGIR 6/2015	EUR	7,54%
3 ELEPOR 9/2017	EUR	4,32%
4 MWDP 9/2019	EUR	3,74%
5 FNCIM 12/2018	EUR	3,57%
6 FIIM 3/2018	EUR	3,54%
7 VOEST 5/2018	EUR	3,49%
8 BARY 7/2017	EUR	3,48%
9 LGFP 6/2017	EUR	3,47%
10 RENEPL 1/2018	EUR	3,43%
11 ESTONE 10/2018	EUR	3,40%
12 NESVFH 9/2018	EUR	3,40%
13 TKAGR 2/2017	EUR	3,36%
14 CPRIM 10/2016	EUR	3,31%
15 MMBFP 10/2017	EUR	3,31%

Údaje o geografickom riziku fondu

Belgicko	3,48	Portugalsko	3,43 %
Brazília	0,00	Rakúsko	3,51 %
Česko	7,54	Rumunsko	18,61 %
Estónsko	3,40	Rusko	0,00 %
Fínsko	3,40	Slovensko	14,83 %
Francúzsko	10,52	Španielsko	0,00 %
Holandsko	4,32	Švédsko	0,00 %
Chorvátsko	0,00	Taliansko	9,21 %
Luxembursko	7,11	Veľká Británia	0,00 %
Maďarsko	3,12		
Írsko	0,00		
Čierna hora	1,05		
Kajmanie os.	3,11		
Nemecko	3,36	Spolu	100,00 %

Vývoj čistej hodnoty majetku od vzniku fondu [v €]**Výnos od vzniku fondu za posledné 3 roky [v % netto]**

Upozornenie: Údaje o výnosoch fondu uvedené v grafe sa môžu v dôsledku rôznej výšky a frekvencie príspevkov odlišovať od zhodnotenia finančných prostriedkov na osobnom účte účastníka alebo poberateľa dávky

Upozornenie: Výnosy z investovania majetku vo fonde dosiahnuté v minulosti nie sú zárukou budúcich výnosov. Údaje o vývoji hodnoty majetku vo fonde a výnosov z investovania majetku vo fonde nepredpokladajú vývoj týchto ukazovateľov v budúcnosti. So sporením v doplnkových dôchodkových fondoch je spojená rôzna miera rizika, ktorá závisí od konkrétnej investičnej stratégie fondu. Hodnota príspevkov na doplnkové dôchodkové sporenie ako aj výnosy z investovania vo fonde môžu stúpať alebo klesať a účastník nemusí dostať späť celkovú nasporenú sumu príspevkov na doplnkové dôchodkové sporenie. Cieľ investičnej stratégie sa aj napriek vynaloženiu odbornej starostlivosti nemusí podať dosiahnuť. Spoločnosť žiadnym spôsobom negarantuje dosiahnutie cieľa investičnej stratégie.