

Názov DDS **STABILITA, d.d.s., a.s.**
 Vznik d.d.f. **1.4.2007**
 Depozitár d.d.f. **Slovenská sporiteľňa a.s.**
 Hodnota NAV **237 612 781 EUR**

Hodnota DDJ	Durácia	
Aktuálna hodnota DDJ	0,041083	Durácia 5,14
Počiatková hodnota DDJ	0,033194	Mod. durácia 4,92

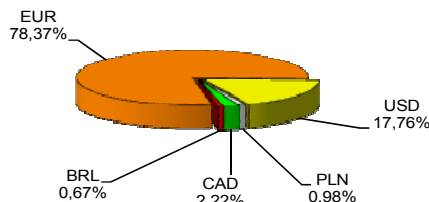
Komentár portfólio manažéra

Zláčňujúca ropa zo sebou sťahuje akcie ťažiarov. Americké firmy zrýchľujú tvorbu nových pracovných miest, ALE nezamestnanosť klesá aj napriek horšej ako predpokladanej tvorbe nových miest. Americké FT však posúvali rekordné úrovne, aj keď ECB predstavila len zábery. Dokonca rekordný záver na Wall Street katapultuje Nikkei na sedemročné maximum... Informácie o pokutách pre 5 amerických bánk vyplávajú ďalej, čo všetko sú banky schopné urobiť pre svoje zisky. Ruským ťažiarom tieklo do topánok, zachránila ich centrálna banka. Ropa klesá na 5 ročné minimum, rubel oslabuje a špirála negatívnych dopadov sankcií na Rusko dolieha viac a viac. OPEC na poslednom zasadnutí odmietol požiadavku Líbye, Venezuely a Ekvádoru na zníženie objemu ťažby ropy. Ukrajinská ekonomika upadá, inflácia raketovo rastie. Dobrá výsledková sezóna prináša rast na FT. DAX sa pohybuje okolo hranice 10 000 bodov. QE (proces nákupu vybraných cenných papierov ECB) sa odkladá na 1Q budúceho roku. Drahé kovy už nikto nechce. Švajčiari v referende odmietli navrhovať zlaté rezervy, zlato ďalej klesá. Holandské zlato sa vracia z USA naspäť domov, Nemci si ešte na svoje zlato počkajú, Francúzi o repatriácii rozmýšľajú. [FT – finančné trhy, ŠD – štátne dlhopisy].

V zmysle § 87i zákona 650/2004 uvádzame počiatkovú hodnotu DDJ ku dňu začatia vytvárania fondu (1.4.2007). STABILITA, d.d.s., a.s. začala v zmysle štatútu s evidenciou DDJ od 1. 6. 2009.

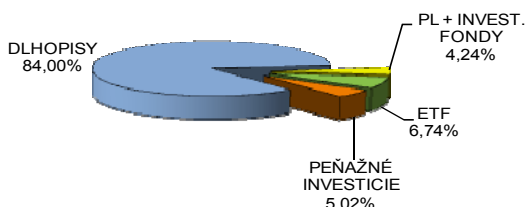
Údaje o menovom riziku fondu

Podiel mien na majetku fondu k 30.11.2014



Údaje o trhovom riziku fondu

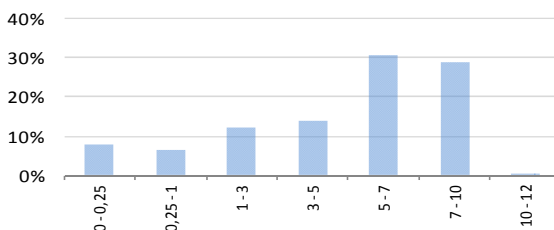
Trhové riziko fondu k 30. 11. 2014



Prehľad podielu nezabezpečených mien

EUR/BRL	0,67%	EUR/USD	14,81%	Spolu
EUR/CAD	2,22%	EUR/PLN	0,00%	17,76%

Prehľad dlhopisovej zložky podľa splatnosti

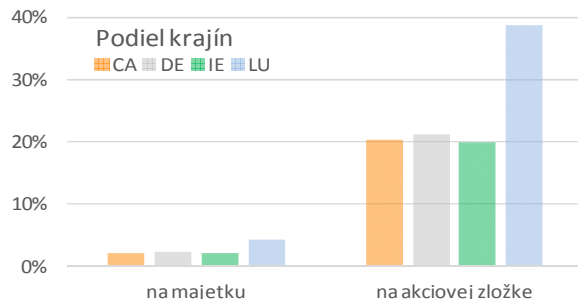


Údaje o najväčších investíciách fondu

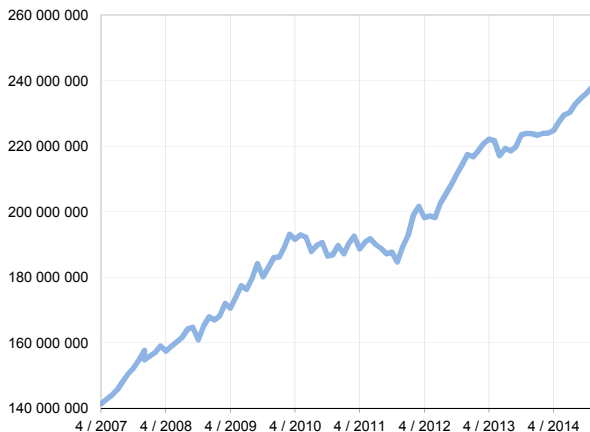
Názov	Mena	Podiel
1 JTFIGR 6/2015	EUR	6,32%
2 PL HBRAEVIS	EUR	4,24%
3 GLENLN 1/2026	EUR	3,94%
4 ENELIM 4/2023	EUR	3,53%
5 DB FRN 9/2015	EUR	3,41%
6 MOLHB 4/2017	EUR	3,17%
7 PEMEX 2/2025	EUR	2,73%
8 PETBRA 3/2022	EUR	2,38%
9 MONTEN 4/2016	EUR	2,24%
10 DB 6/2015	EUR	2,23%
11 MTNA 6/2020	EUR	2,18%
12 ELEPOR 9/2020	EUR	1,94%
13 HUWHY 1/2022	USD	1,87%
14 ISHARES DAX	EUR	1,83%
15 ROMANI 9/2020	EUR	1,75%

Údaje o geografickom riziku fondu v akciovej zložke [v %]

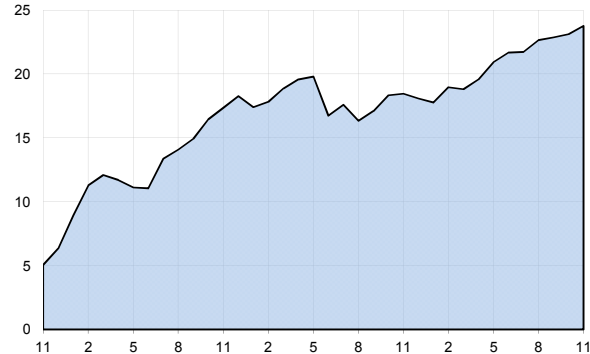
Írsko	2,19	Luxembursko	4,24	Spolu
Kanada	2,22	Nemecko	2,33	10,98



Vývoj čistej hodnoty majetku od vzniku fondu [v €]



Výnos od vzniku fondu za posledné 3 roky [v % netto]



Upozornenie: Údaje o výnosoch fondu uvedené v grafe sa môžu v dôsledku rôznej výšky a frekvencie príspevkov odlišovať od zhodnotenia finančných pros-triedkov na osobnom účte účastníka alebo poberateľa dávky

Upozornenie: Výnosy z investovania majetku vo fonde dosiahnuté v minulosti nie sú zárukou budúcich výnosov. Údaje o vývoji hodnoty majetku vo fonde a výnosov z investovania majetku vo fonde nepredpokladajú vývoj týchto ukazovateľov v budúcnosti. So sporením v doplnkových dôchodkových fondoch je spojená rôzna miera rizika, ktorá závisí od konkrétnej investičnej stratégie fondu. Hodnota príspevkov na doplnkové dôchodkové sporenie ako aj výnosy z investovania vo fonde môžu stúpať alebo klesať a účastník nemusí dostať späť celkovú nasporenú sumu príspevkov na doplnkové dôchodkové sporenie. Cieľ investičnej stratégie sa aj napriek vynaloženiu odbornej starostlivosti nemusí podať dosiahnuť. Spoločnosť žiadnym spôsobom negarantuje dosiahnutie cieľa investičnej stratégie.