



> OBSAH

02 PRÍHOVOR

03 SPRÁVNA RADA, DOZORNÁ RADA

04 PÁR SLOV O NÁS

07 AKTIVITY DDP STABILITA V ČÍSLACH

09 SÚVAHA K 31. 12. 2003, VÝKAZ ZISKOV A STRÁT K 31. 12. 2003

13 SPRÁVA AUDÍTORA

14 NAVŠTÍVTE NÁS



> PRÍHOVOR

Vážení klienti, vážení obchodní partneri,

rok 2003 bol pre druhú najstaršiu doplnkovú dôchodkovú poisťovňu na Slovensku - DDP STABILITA - šiestym rokom jej pôsobenia na trhu. Bilancovať uplynulé obdobie je o to príjemnejšie, že aj napriek zložitým hospodárskym a sociálnym podmienkam, vášnivým, neraz aj nekompetentným celospoločenským diskusiám o pripravovaných a prijatých reformných krokoch, sa poisťovni podarilo naplniť stanovené obchodné a hospodárske ciele.

Je všeobecne známe, že v roku 2003 sa pristúpilo k viacerým závažným reformám v oblasti sociálneho poistenia. Ambíciou reformátorov bolo popri legislatívnych krokoch smerujúcich k zreformovaniu priebežného dôchodkového piliera a zavedení druhého kapitalizačného piliera - podrobiť reforme aj dobrovoľný pilier, ktorý u nás predstavuje práve doplnkové dôchodkové poistenie. Rezort práce mal už v minulom roku pripravený návrh zákona, ktorý mal priniesť zmeny v tejto oblasti. Bohatá diskusia o tomto "kontroverznom" zákone kulminovala v závere leta a veľmi negatívne ovplyvnila prácu obchodných systémov nielen v DDP STABILITA, ale vo všetkých doplnkových dôchodkových poisťovniach na trhu.

Na splnenie plánovaných ukazovateľov bolo za týchto okolností nevyhnutné vyvinúť enormné úsilie, zvoliť vhodné marketingové aktivity a systematickým kontaktom s klientmi trepezlivo objasňovať skutkovú podstatu vecí i jednoznačnú výhodnosť tohto druhu sporenia.

Vďaka tomuto prístupu sa nám podarilo splniť plán a na sklonku roka mala DDP STABILITA uzatvorených spolu **116 666 zamestnaneckých a poisteneckých zmlúv. Do portfólia klientov z radov zamestnávateľov pribudlo 1 350 zamestnávateľských zmlúv a ich celkový počet tak výrazne presiahol 4 000.**

Za mimoriadne pozitívny hodnotíme fakt, že z roka na rok **vzrastá priemerná výška mesačného príspevku** našich sporiteľov, čo svedčí nielen o vážnom záujme klientov využiť tento lukratívny druh sporenia, ale aj o serióznom prístupe zamestnávateľov, ktorí touto formou participujú na tvorbe finančných zdrojov pre budúci dôchodkový vek ich zamestnancov. Je to ale prirodzene aj prejav dôvery voči našej spoločnosti, ktorá nás teší a zaväzuje súčasne.

Prednedávnom som sa celkom príjemne pobavil nad aforizmom, ktorý bol pokusom o odpoveď na otázku: "Aký je rozdiel medzi dobrým ekonómom a dobrým manažérom?"

"Dobrý ekonóm vraj dokáže rozlúštiť každé číslo..., dobrý manažér zas hravo rozlúšti, aký človek sa za ktorým číslom skrýva..."

Nasledujúce stránky sú skutočne plné čísel, grafov a údajov a ja by som bol úprimne rád, ak by sme pri ich čítaní - dokázali spolu použiť aj tú "druhú" optiku.

Filozofia spoločnosti totiž jednoznačne smeruje k tomu, aby každý klient, ktorý sa rozhodol sporiť na svoj budúci dôchodok práve v DDP STABILITA, pocítoval nielen pozitívny finančný efekt, ale aby aj služby, ktoré spoločnosť svojim klientom poskytuje, boli čo najkomplexnejšie a najdostupnejšie. V tomto smere možno opäť rok 2003 hodnotiť ako mimoriadne úspešný. Klientom Popradského regiónu boli od začiatku minulého roka poskytované komplexné služby v novootvorenej expozitúre Poprad. Do nových komfortnejších priestorov sme presťahovali pracoviská v Žiline a Bratislave. Od júna 2003 sú v plnej prevádzke expozitúry v Trenčíne i Piešťanoch. Dočasne bolo zriadené i pracovisko v Nových Zámkoch, ktoré od 1.4.2004 bude po presťahovaní do Nitry už trvalo poskytovať služby klientom tohto regiónu. V závere roka sme ešte stihli otvoriť aj nové pracovisko v Banskej Bystrici.

Špeciálne pre klientov z radov zamestnávateľov sme na každej z pobočiek zriadili servisné pracoviská. Pravidelný kontakt, rýchlosť a kvalita poskytovaných služieb sú pre nás prvoradá a je preto mimoriadne potešiteľné, že pozitívne ohlasy na tieto aktivity nenechali na seba dlho čakať.

Mimoriadnej obľube sa už niekoľko rokov teší aj projekt nazvaný "Baliček výhod". Dnes v ňom nájdete už 54 partnerov, ktorí v rôznych regiónoch Slovenska poskytujú našim klientom tovary a služby s výraznými zľavami. V snahe aspoň trochu oceniť našich verných klientov sme v spolupráci s Poisťovňou AIG Slovakia, a.s. pripravili bezplatné ročné úrazové poistenie pre prípad smrti s krytím vo výške 50 tis. Sk a exkluzívny poistný produkt máme na rok 2004 pripravený aj pre všetkých nových klientov.

Máme za sebou prvé týždne nového roka v ktorom nás spolu čaká veľa zaujímavého a nového. Som presvedčený, že kolektív mojich spolupracovníkov je profesionálne i "ľudsky" pripravený prijať pozitívne zmeny, kvalitne a zodpovedne pristupovať ku každodennej práci a, že sa pritom všetci môžeme oprieť o Vašu dôveru a priazeň. Rád by som za ňu ešte raz poďakoval všetkým našim klientom, príjemcom dávok, zamestnávateľským subjektom, ale i všetkým spolupracovníkom a partnerom, ktorí majú svoj podiel na budovaní seriózneho postavenia i dobrého mena našej poisťovne.



Ing. Marián Štofko, MBA
Generálny riaditeľ DDP STABILITA



> SPRÁVNÁ RADA

Zástupcovia zamestnávateľov:

František Cenkner
Ing. Ladislav Martinkovič
Ing. Veronika Maxonová
Ing. Anton Sklárčík
JUDr. Marián Žima
Ing. Ján Žačko

Zástupcovia poistencov:

Ing. Ladislav Drabik, MBA - podpredseda správnej rady
JUDr. Magdaléna Martincová - podpredseda správnej rady
Róbert Kulík
Ing. Ján Peržel

Zástupcovia príjemcov dávok:

Ing. Rudolf Pecar - predseda správnej rady
Peter Ďuriančík

> DOZORNÁ RADA

Zástupcovia zamestnávateľov:

Július György
Ing. Marián Kurčík - podpredseda dozornej rady
Bc. Peter Jackulík
Ing. Marta Mináriková
František Ujlaki
Ing. Dušan Zelinka

Zástupcovia poistencov:


Ing. Jozef Bušša
Ing. Mária Kostelníková
JUDr. Nataša Kučerová
Štefan Skubák - predseda dozornej rady

Zástupcovia príjemcov dávok:

Ing. Štefan Mišovec
Ing. Vladimír Pojtek

> PÁR SLOV O NÁS

- > DDP STABILITA bola zaregistrovaná na Ministerstve práce, sociálnych vecí a rodiny SR dňa 5. 12. 1997, čiže rok 2003 bol už šiestym rokom jej činnosti
- > predmetom činnosti je vykonávanie doplnkového dôchodkového poistenia
- > DDP STABILITA je poisťovňa so silným zamestnávateľským a zamestnaneckým zázemím
- > nie je zaťažená žiadnou pôžičkou ani úverom
- > v rámci verejnej kontroly majú zamestnávatelia i poistenci možnosť sledovať hospodárenie poisťovne i kontrolovať stav svojho individuálneho účtu
- > v rámci doplnkových produktov poskytujeme nadštandardné služby formou výhodných zliav pri nákupe vybraných druhov tovarov a služieb v obchodnej sieti našich zmluvných partnerov
- > zverené finančné prostriedky zhodnocujeme absolútne efektívne, ale bezpečne, pri dodržiavaní zásady maximálnej opatrnosti v investovaní
- > funkciu depozitára vykonáva pre nás Slovenská sporiteľňa, a.s.



Po mimoriadne úspešnom roku 2002, kedy DDP STABILITA zaznamenala najvyšší prírastok poistencov vo svojej histórii a prekročila hranicu 100 000 klientov, bolo snahou poisťovne v r. 2003 zamerať aktivity predovšetkým na dobudovanie siete obchodno - administratívnych pracovísk a ich vhodné rozmiestnenie, ktoré by uľahčilo ich dostupnosť pre klientov vo všetkých regiónoch Slovenska. Do prevádzky bolo uvedených 5 nových pracovísk a presťahovaním ďalších dvoch do vhodnejších a komfortnejších priestorov - má dnes naša poisťovňa zastúpenie v každom kraji, pričom každá z pobočiek a exozitúr poskytuje klientom komplexné služby.

Prírodzene, zámerom spoločnosti bolo aj v roku 2003 udržať pozitívne nastúpený trend v uzatváraní nových zmlúv, s cieľom rozšíriť poisťný kmeň o nových sporiteľov tak, aby koncový stav k 31. 12. 2003 dosiahol minimálne 115 000 poistencov. S ohľadom na postupné napĺňanie tohto zámeru možno pozitívne hodnotiť predovšetkým prvý polrok uplynulého roka. Pripravované legislatívne zmeny v celej oblasti dôchodkového poistenia i kritická diskusia k podobe predkladaného návrhu novely zákona o doplnkovom dôchodkovom poistení negatívne ovplyvnili činnosť obchodného systému v jesenných mesiacoch, čo sa výrazne prejavilo na celkovom počte novozatvorených zmlúv. Aj napriek týmto zložitým podmienkam a okolnostiam pribudlo za rok 2003 viac ako 14 000 nových klientov - sporiteľov a na sklonku roka mala DDP STABILITA uzatvorených spolu **116 666 zamestnaneckých a poisteneckých zmlúv.**

Obdobný priebeh malo aj uzatváranie nových zamestnávateľských zmlúv. Prevažná väčšina nových klientov z radov zamestnávateľov pribudla do portfólia DDP STABILITA práve v priebehu prvého polroka 2003. Minuloročným prírastkom 1 350 zamestnávateľských zmlúv tak vzrástol celkový počet zmluvne viazaných zamestnávateľských subjektov k 31. 12. 2003 na úctyhodných **4 127.**

Vzhľadom na fakt, že o skutočnej ekonomickej sile a postavení jednotlivých DDP na trhu nerozhoduje ani tak údaj o celkovom počte klientov ako kvalita poisťného kmeňa, meraná predovšetkým výškou poisťného fondu a teda skutočným objemom naakumulovaných finančných zdrojov, možno v tomto smere vývoj v DDP STABILITA hodnotiť opäť vysoko pozitívne. Z roka na rok vzrastá výška priemerného mesačného príspevku našich sporiteľov a k 31. 12. 2003 predstavovala **725,- Sk.** Spoločnosti sa pritom dlhodobo darí udržať priemerný vek klientov pod hranicou 44 rokov, čo vzhľadom na súčasnú podobu dôchodkovej reformy a posun vekovej hranice pre odchod do dôchodku, vytvára optimálne predpoklady pre ďalšiu dlhodobú akumuláciu

finančných zdrojov a zotrvanie klientov v systéme doplnkového dôchodkového poistenia aj po splnení minimálnych podmienok pre uplatnenie nároku na výplatu dávok.

Ďalší pozitívny dopad je potrebné vidieť v samotnom charaktere Dávkového plánu DDP STABILITA a stanovení podmienok pre možnosť predčasného výberu finančných prostriedkov z účtov klientov. Nastavenie optimálnych parametrov pre takýto výber umocňuje skutočnú podstatu a charakter tohto druhu sporenia, neohrozuje poisťný fond, eliminuje neočakávané výkyvy a nenaruša ani lukratívne možnosti dlhodobého investovania časti finančných prostriedkov. To všetko sa v konečnom dôsledku priaznivo prejavuje v dlhodobom efektívnom zhodnocovaní úspor klientov a následne aj vo výške pripísaných výnosov.

	uzatvorené zamestnávateľské zmlúvy	zamestnanecké zmlúvy
k 31.12.1998	103	23 499
k 31.12.1999	176	29 934
k 31.12.2000	393	53 429
k 31.12.2001	1 050	73 671
k 31.12.2002	2 777	102 431
k 31.12.2003	4 127	116 666



VÝPLATA DÁVOK

DDP STABILITA vyplatila **od svojho vzniku 21 348 žiadateľom** o dávku spolu **29 292 dávok** v celkovej **sume 362 522 273,- Sk.**

V roku 2003 bolo **11 538** žiadateľom vyplatených **22 061 dávok v sume 171 745 483,-Sk.** V sume je zahrnutá aj výplata výnosov za sledované obdobie.

V roku 2003 v porovnaní s predchádzajúcim obdobím výrazne vzrástol počet periodických dávok, čo súvisí s postupným narastaním objemu peňažných prostriedkov na individuálnych účtoch poistencov. Vývoj výplaty periodických dávok je uvedený v nasledujúcej tabuľke.

Obdobie	Počet príjemcov periodických dávok	Vyplatená dávka brutto (v Sk)
1999	5	18 651
2000	84	626 248
2001	230	3 683 053
2002	579	11 612 299
2003	1 266	28 853 476
Výnosy za celé obdobie		4 072 202
Spolu	2 164	48 865 929





> AKTIVITY DDP STABILITA V ČÍSLACH



POSTUPY ÚČTOVANIA, SPÔSOB VEDENIA ÚČTOVNÍCTVA A ZÁKONNÉ POVINNOSTI

Doplňková dôchodková poisťovňa STABILITA vedie účtovníctvo v zmysle zákona 431/2002 Z.z. v znení neskorších predpisov a v zmysle Opatrenia č. 23054/2002-92, ktorým sa ustanovujú podrobnosti o postupoch účtovania a rámcovej účtovej osnove pre podnikateľov účtujúcich v sústave podvojného účtovníctva. Pri vedení účtovníctva sa rešpektujú požiadavky platných daňových zákonov a taktiež zákona č. 123/1996 Z.z. o doplnkovom dôchodkovom poistení v znení zákona č. 409/2000 Z.z.

Na vedenie účtovníctva je vypracovaná Vnútro podniková smernica, ktorá vychádza z vyššie spomínaných právnych noriem a zároveň rozpracováva špecifiká týkajúce sa doplnkového dôchodkového poistenia.

Po skončení účtovného obdobia spracováva ročnú účtovnú závierku, ktorá pozostáva zo Súvahy, Výkazu ziskov a strát, Poznámok, ktorých súčasťou je aj Prehľad peňažných tokov.

Činnosť doplnkovej dôchodkovej poisťovne je prísne regulovaná zákonom 123/96 Z.z. v znení zákona č. 409/2000 Z.z. a zároveň je legislatívne podporovaná zákonom č. 366/99 Z.Z. v znení neskorších zmien a doplnkov.

Najvýznamnejšie časti vyššie spomínaných legislatívnych noriem:

- > poisťovňa nesmie prekročiť zákonom stanovenú výšku čerpania správnych výdavkov (6 %, po uplynutí piatich rokov 3 % z príjmov),
- > zameranie, spôsob a rozsah použitia peňažných prostriedkov ako investícií je presne vymedzené v § 34,
- > poisťovňa je povinná tvoriť z hospodárskeho výsledku rezervný fond do výšky 2,5 % ročne, o použití ktorého rozhoduje Správna rada,

- > príspevky na doplnkové dôchodkové poistenie, ktoré platí zamestnanec sú položkou znižujúcou základ o 10 % príjmu, najviac však 24 000,- Sk ročne,
- > príspevky na doplnkové dôchodkové poistenie, ktoré platí daňovník s príjmami podľa § 7 a § 10 ods. 1 písm. l) sú do výšky 10 % z tohto príjmu, najviac však 24 000,- Sk ročne po zaplatení súčasťou daňových výdavkov,
- > príspevky platené zamestnávateľom za zamestnancov, ktorí sú poistencami, sú do výšky 3 % úhrnu zúčtovaných miezd poistencov súčasťou nákladov zamestnávateľa na dosiahnutie, zabezpečenie a udržanie príjmov,
- > príspevky platené zamestnávateľom za zamestnancov, ktorí sú poistencami, sú do výšky 6 % úhrnu zúčtovaných miezd poistencov súčasťou nákladov zamestnávateľa na dosiahnutie, zabezpečenie a udržanie príjmov ak títo zamestnanci vykonávajú práce zaradené na základe rozhodnutia príslušného orgánu na ochranu zdravia do kategórie 3 alebo 4,
- > z dávok poskytovaných z doplnkového dôchodkového poistenia je zrážaná poisťovňou 10 % zrážková daň,
- > poisťovňa ako nezisková organizácia je povinná rozdeliť celý hospodársky výsledok, po odpočítaní tvorby rezervného fondu a ostatných položiek v zmysle platných zákonov, v prospech poistencov a príjemcov dávok



> SÚVAHA K 31. 12. 2003

Rok	2003	2002
Spolu majetok	2 513 215	1 853 111
Dlhodobý nehmotný majetok	6 617	6 557
Dlhodobý hmotný majetok	16 929	15 306
Dlhodobý finančný majetok	715 094	1 502 434
Obežný majetok	1 767 780	192 249
Zásoby	282	143
Krátkodobé pohľadávky	3 659	4 697
Finančné účty	1 763 839	187 409
Časové rozlíšenie	6 795	136 565
Náklady budúcich období	6 795	5 139
Prijmy budúcich období		131 426
Spolu vlastné imanie a záväzky	2 513 215	1 853 111
Vlastné imanie	101 708	106 410
Fondy zo zisku	13 572	10 576
Kapitálové fondy	-17 185	0
Hospodársky výsledok minulých rokov	-3 999	67
Hospodársky výsledok bežného účtovného obdobia	109 320	95 767
Záväzky	2 410 407	1 737 630
Rezervy	3 255	11 320
Dlhodobé záväzky	2 396 589	1 689 923
Krátkodobé záväzky	10 563	36 387
Bankové úvery a výpomoci	0	0
Časové rozlíšenie	1 100	9 071
Výnosy budúcich období	1 100	9 071
Neobežný majetok	738 640	1 524 297

> VÝKAZ ZISKOV A STRÁT K 31. 12. 2003

Rok	2003	2002
Výrobná spotreba	24 658	40 469
Spotreba materiálu a energie	3 532	7 272
Služby	21 126	33 197
Pridaná hodnota	-24 658	-40 469
Osobné náklady	35 426	39 843
Mzdové náklady	27 637	31 267
Náklady na sociálne zabezpečenie	6 902	7 619
Sociálne náklady	887	957
Dane a poplatky	50	60
Odpisy nehmot. a hmot. Majetku	8 239	6 531
Tržby z predaja HIM	1 173	18
Zostatková cena predaného dlhodobého majetku	136	0
Tvorba rezerv na hospodársku činnosť	3 215	0
Tvorba opravných položiek	2 634	0
Ostatné prevádzkové výnosy	135	567
Ostatné prevádzkové náklady	210	435
Výsledok hospodárenia z hosp. činnosti	-73 260	-86 753
Tržby z predaja cenných papierov	734 699	516 634
Predané cenné papiere a vklady	726 839	478 759
Výnosy z dlhodob. finančného majetku	103 322	96 244
Výnosy z krátkodobého finančného majetku	36 722	11 658
Náklady na krátkodobý finančný majetok	12 715	0
Výnosy z precen.CP a derivát.operácií	58 026	75 460
Náklady na precen.CP a derivát.operácie	6 091	0
Výnosové úroky	10 132	1 703
Nákladové úroky	0	0
Kurzové zisky	1 197	728
Kurzové straty	60	76
Ostatné výnosy z finančnej činnosti	14	0
Ostatné náklady na finančnú činnosť	22 687	32 584
Použitie rezerv do výnosov z finančnej činnosti	8 380	0
Tvorba rezervy na finančné náklady		8 380
Výsledok hospodárenia z finančnej činnosti	184 100	182 628
Daň z príjmov za bežnú činnosť	1 520	108
Výsledok hospodárenia z bežnej činnosti	109 320	95 767
Výsledok hospodárenia za účtovné obdobie	109 320	95 767

NEOBEŽNÝ MAJETOK SPOLU

Štruktúra neobežného majetku evidovaného k 31.12.2003 resp. k 31.12.2002 v súvahe je nasledovná:

Bežné účtovné obdobie	k 31.12.2002			
	Brutto	Korekcia	Netto	Netto
Neobežný majetok	782 455	43 815	738 640	1 524 297
Dlhodobý nehmotný majetok	31 325	24 708	6 617	6 557
Zriaďovacie výdaje	347	347	0	0
Software	27 445	22 067	5 378	5 271
Oceniteľné práva	2 010	1 508	502	904
Ostatný dlhodobý nehmotný majetok	1 069	786	283	382
Obstarávaný dlhodobý nehmotný majetok	454	0	454	0
Dlhodobý hmotný majetok	36 036	19 107	16 929	15 306
Stavby	11 773	1 162	10 611	11 011
Samostat. hnutelné veci a súbory hnutel. vecí	20 739	14 421	6 318	4 295
Ostatný dlhodobý hmotný majetok	3 524	3 524	0	0
Dlhodobý finančný majetok	715 094	0	715 094	1 502 434

Poisťovňa ku koncu sledovaného obdobia vlastnila vo svojom portfóliu štátne cenné papiere denominované v slovenských korunách aj v EURO, dlhopisy ŽSR, hypotekárne záložné listy VÚB a depozitné zmenky.

OBEŽNÝ MAJETOK

Poisťovňa vykazuje ku dňu účtovnej závierky obežný majetok v štruktúre:

	k 31.12.2003	k 31.12.2002
Obežný majetok	1 767 780	192 249
Zásoby	282	143
Krátkodobé pohľadávky	3 659	4 697
Finančné účty	1 763 839	187 409
Peniaze	282	395
Účty v bankách	203 139	54 950
Krátkodobý finančný majetok	1 560 418	132 064

ČASOVÉ ROZLIŠENIE

Časové rozlíšenie poisťovne pozostáva z nasledovných položiek:

	k 31.12.2003	k 31.12.2002
Časové rozlíšenie	6 795	136 565
Náklady budúcich období	6 795	5 139
Príjmy budúcich období	0	131 426

Najvýznamnejšou položkou časového rozlíšenia sú náklady budúcich období predstavujúce zaplatené nájomné vopred a taktiež časové rozlíšenie reklamy.

FONDY

Doplnková dôchodková poisťovňa je povinná tvoriť rezervný fond jednak zo zisku a pri výplate odstupného príspevky uhradené zamestnávateľom sa stávajú súčasťou rezervného fondu, pretože v zmysle zákona poistencov na ne nemá nárok. Štruktúra rezervného fondu je uvedená v tabuľke:

	k 31.12.2003	k 31.12.2002
Rezervný fondu podľa § 33	8 709	6 315
Rezervný fond z odstupného	4 863	4 261

V zmysle nových Postupov účtovania a zákona o účtovníctve boli cenné papiere určené na obchodovanie ocenené reálnou - trhovou hodnotou a vzniknutý rozdiel bol zúčtovaný na účte 414 ako oceňovací rozdiel z precenenia majetku a záväzkov súvstažne s účtami krátkodobého finančného majetku. Obdobne pri cenových papieroch držaných do splatnosti v zmysle Postupov účtovania bol zúčtovaný rozdiel medzi obstarávacou cenou a nominálnou hodnotou prislúchajúci alikotne predchádzajúcim účtovným obdobiam na účet 429 súvstažne s účtami dlhodobého finančného majetku. Prehľad zúčtovaných rozdielov je uvedený v nasledujúcej tabuľke:

	k 31.12.2003	k 31.12.2002
Oceňovacie rozdiely z precenenia majetku	- 17 185	0
Hospodárske výsledky minulých rokov	- 3 999	67



ZÁV ZKY

Najväčší percentuálny podiel na celkových pasívach majú záväzky, ktorých štruktúra je nasledovná:

	k 31.12.2003	k 31.12.2002
Záväzky	2 410 407	1 737 630
Krátkodobé rezervy	3 255	11 320
Dlhodobé záväzky	2 396 589	1 689 923
Krátkodobé záväzky	10 563	36 387
Záväzky z obchodného styku	1 759	1 853
Záväzky voči zamestnancom	3 592	3 338
Záväzky zo soc.zabezpečenia	1 165	1 113
Daňové záväzky	3 985	2 647
Nevyfakturované dodávky	62	27 436
Bankové úvery a výpomoci	0	0

Dlhodobé záväzky predstavujú záväzky voči našim poistencom, ktoré budú splatné v čase splnenia podmienok na výplatu dávok uvedených v dávkovom pláne.

ČASOVÉ ROZLIŠENIE

Časové rozlíšenie pozostáva z týchto položiek:

	k 31.12.2003	k 31.12.2002
Výnosy budúcich období	1 100	9 071

Podmienkou pre zaregistrovanie doplnkovej dôchodkovej poisťovne bolo zloženie predpisanej výšky finančných prostriedkov potrebných na rozbeh a začatie činnosti doplnkového dôchodkového poistenia. Finančné prostriedky mali formu účelového vkladu, ktorého zostatok je sledovaný práve v pasívach v položke výnosy budúcich období.

SPRÁVNE VÝDAJE

Výška správnych výdajov, ktoré môže doplnková dôchodková poisťovňa vyčerpať je presne vymedzená zákonom č. 123/96 Z.z. v § 32. O výške nákladov na správu príslušného roka rozhoduje správna rada poisťovne.

V priebehu I.-XII.2003 dosiahli správne výdaje výšku **69 722 tis. Sk**, čo je v percentuálnom vyjadrení **2,92 %**. Súčasťou týchto správnych výdajov nie sú náklady na obstaranie investícií, ktorých výška v roku 2003 bola 21 548 tis. Sk a taktiež v zmysle zákona tvorené rezervy na nevyčerpané dovolenky, na nevyfakturované dodávky, náklady na precenenie cenných papierov a tvorba opravných položiek k pohľadávkam.

VÝNOSY

Príjmy, ktoré plynú z majetku s ktorým DDP STABILITA hospodári - výnosy, dosiahli výšku **226 961 tis. Sk**. Boli tvorené z vyplatených kupónových výnosov zo štátnych dlhopisov, z vyplatených výnosových úrokov z termínovaných vkladov, výnosov zo zmeniek a výnosov zo zabezpečovacích derivátov. Viac ako 20 %-ný podiel na dosiahnutých výnosoch má realizácia derivátového obchodu - úrokového swapu, ktorý bol na základe prognóz vo vývoji úrokových sadzieb po dohode zúčastnených strán predčasne zatvorený.

Dosiahnuté výnosy sú výsledkom kvalitného prieskumu ponúk komerčných bánk, ďalej využívaním finančných nástrojov akými sú deriváty - forwardy, swapy a následne najvýhodnejším investovaním peňažných prostriedkov s konečným efektom - dosiahnutou priemernou mierou zhodnotenia **12,72 % brutto**.

HOSPODÁRSKY VÝSLEDOK

Vykázaný hospodársky výsledok - zisk vo výške 109 320 tis. Sk predstavuje podiel poistencov na výnosoch z hospodárenia a bude po schválení správnu radou, po odpočítaní povinného prídelu do rezervného fondu a vysporiadaní zostatkov v zmysle prechodných a záverečných ustanovení Opatrenia MF, ktorým sa ustanovujú podrobnosti o postupoch účtovania a rámcovej účtovej osnove pre podnikateľov účtujúcich v sústave podvojného účtovníctva pripísaný v prospech osobných účtov poistencov a príjemcov dávok.

ŠTRUKTÚRA INVESTIČNÉHO PORTFÓLIA


DDP STABILITA pri zhodnocovaní majetku poistencov uplatňovala jednak konzervatívny prístup využívaním klasických nástrojov peňažného a kapitálového trhu a na druhej strane využívala v praxi málo používané zabezpečovacie a finančné nástroje akými sú forwardy, swapy. Štruktúra investičného portfólia bola zameraná - s prihliadnutím na charakter doplnkového dôchodkového poistenia a možnosti zákona 123/96 Z.z. - do nástrojov, ktoré prinášajú poistencom primerané zhodnotenie ich prostriedkov.


Štruktúru investičného portfólia prezentuje nasledujúca tabuľka:

ŠD v slovenských korunách	20,12 %
ŠD v cudzej mene	9,32 %
Ostatné cenné papiere v slovenských korunách	6,59 %
Ostatné cenné papiere v cudzej mene	5,31 %
Terminované vklady	8,19 %
Depozitné zmenky	50,47 %

CHRONOLOGICKÝ PREHĽAD VYBRANÝCH UKAZOVATEĽOV HOSPODÁRENIA DDP STABILITA

Ukazovateľ	1998	1999	2000	2001	2002	2003
% zhodnotenia /brutto/	19,80	20,06	14,18	10,03	18,45	12,72
% pripísania na účet poistencia /brutto/	11,76	14,11	9,46	6,03	7,71	5,55
% čerpania správnych výdajov	2,23	4,84	2,83	2,46	5,25	2,92
Výnosy celkom /tis.Sk/	7 000,00	38 764,00	56 331,00	74 679,00	224 252,00	226 961,00
Náklady celkom /tis.Sk/	2 442,00	14 024,00	18 052,00	28 458,00	128 485,00	117 641,00
Zisk /tis. Sk/	4 558,00	24 740,00	38 279,00	46 221,00	95 767,00	109 320,00
Stav rezervného fondu	1 934,00	5 644,00	6 478,00	8 542,00	10 576,00	13 572,00





> SPRÁVA AUDÍTORA

SPRÁVA NEZÁVISLÉHO AUDÍTORA

Doplnková dôchodková poisťovňa STABILITA

Uskutočnili sme audit priloženej účtovnej závierky Doplnkovej dôchodkovej poisťovne STABILITA za rok, ktorý sa skončil k 31.12.2003, zostavenej v súlade so slovenským zákonom o účtovníctve č. 431/2002 Z. z. v znení neskorších predpisov. Vedenie DDP STABILITA je zodpovedné za zostavenie účtovnej závierky a vedenie účtovníctva tak, aby bolo úplné, preukázateľné a správne v súlade s platnými zákonmi a predpismi. Našou zodpovednosťou je vyjadriť názor na účtovnú závierku ako celok na základe výsledkov uskutočneného auditu.

Audit sme uskutočnili v súlade so Slovenskými audítorskými štandardami vydanými Slovenskou komorou audítorov. Tieto štandardy vyžadujú, aby sme audit plánovali a uskutočnili s cieľom získať primeranú mieru istoty v tom, že účtovná závierka spoločnosti neobsahuje významné nesprávnosti. Audit zahŕňal overenie informácií preukazujúcich údaje účtovnej závierky, overenie účtovných postupov, princípov a odhadov použitých DDP STABILITA pri jej zostavení, ako aj posúdenie účtovnej závierky ako celku a posúdenie, či je účtovníctvo vedené podľa zákona o účtovníctve. Auditorské postupy boli vykonané výberovým spôsobom a s ohľadom na významnosť vykazovaných skutočností. Na základe výsledkov použitých auditorských procedúr sme presvedčení, že audit poskytol objektívny základ pre vyslovenie nášho názoru.

Podľa nášho názoru účtovná závierka vyjadruje verne vo všetkých významných súvislostiach finančnú situáciu DDP STABILITA k 31. decembru 2003 a výsledok hospodárenia za uvedený rok v súlade so zákonom o účtovníctve.

V Košiciach, 10. február 2004



Auditorská spoločnosť

HZ Košice, s. r. o.
Lomená 1, 040 01 Košice
OR OS Košice I., vložka: 1819/N, oddiel: Sro
Licencia SKAU č. 8

Zodpovedný audítor

Ing. Jozef Mišuch
Dekrét SKAU č. 128



> NAVŠTÍVTE NÁS

DDP STABILITA

Generálne riaditeľstvo:

Bačíkova 5, P. O. Box C - 18
041 48 Košice

Tel.: 055/ 6704411
Fax: 055/ 6704412

Pobočka Košice:

Bačíkova 5
041 48 Košice

Tel.: 055/ 6704427, 6704469
Fax: 055/ 6704412

Expozitúra Košice-Šaca:

Areál SOU Hutnícke
044 54 Košice-Šaca

Tel.: 055/ 6734832
Fax: 055/ 6736530

Expozitúra Poprad:

Hviezdoslavova 3779/ 28
058 01 Poprad

Tel.: 052/ 7721202
Tel./Fax: 052/ 7886511

Pobočka Banská Bystrica:

Kuzmányho 16
974 01 Banská Bystrica

Tel.: 048/ 4151311
Fax: 048/ 4155094

Expozitúra Žilina:

V. Tvrdeho 12
010 01 Žilina

Tel.: 041/ 7233635
Fax: 041/ 7233635

Expozitúra Trenčín:

Nám. SNP 7
911 01 Trenčín

Tel.: 032/ 7430448
Fax: 032/ 7430449

Pobočka Bratislava:

Hálkova 1
830 08 Bratislava 38

Tel.: 02/ 44630847
Fax: 02/ 44630849

Expozitúra Piešťany:

Pod Párovcami 5190/ 3A
921 01 Piešťany

Tel.: 033/ 7719334-6
Fax: 033/ 7719334


Expozitúra Nitra:

Štefánikova 24
950 06 Nitra

Tel.: 037/ 6554288-9
Fax: 037/ 6554290



Bližšie informácie Vám radi poskytneme na bezplatnom čísle: **0800 11 76 76**



STABILITA
DOPLNKOVÁ DŮCHODKOVÁ POISŤOVŇA

WWW.STABILITA.SK
