



DOPLNKOVÁ
DŮCHODKOVÁ
POIŠTOVŇA



STABILITA



V Ý R O Č N Á S P R Á V A 2 0 0 1



DOPLNKOVÁ
DŮCHODKOVÁ
POISŤOVŇA



PRÍHOVOR

Vážení klienti a obchodní priatelia,

každý múdry človek vie, že cesta k cieľu nebýva ľahká, ani jednoduchá. Platí to obzvlášť v prípadoch, keď konečným cieľom má byť maximálna spokojnosť klienta. Na ceste k nej sa vyskytne mnoho prekážok, nedorozumení, ale aj množstvo malých úspechov a radostí, z ktorých sa v konečnom dôsledku skladá život každého jednotlivca, či firmy.

Každý múdry človek zároveň vie, že na tejto ceste musia byť aj zastávky. Možno preto, aby sme si jednoducho vydýchli, nabrali nové sily, inšpiráciu, nápady. Ale hlavne preto, aby sme mali príležitosť zastaviť sa a obzrieť, uvedomiť si odkiaľ sme vykročili, kde sa práve nachádzame a či je naša cesta k cieľu správna. Prvé jarné dni bývajú zvyčajne tou ideálnou príležitosťou. Dostáva sa Vám do rúk výročná správa DDP STABILITA za rok 2001, ktorá formou čísel bilancuje prácu celej spoločnosti, našich obchodných manažérov i stoviek dobrovoľných externých spolupracovníkov, ktorí pomáhajú šíriť myšlienku i princípy doplnkového dôchodkového poistenia.

Rok 2001 bol najúspešnejším rokom v päťročnej histórii doplnkového dôchodkového poistenia na Slovensku. S podporou nových legislatívnych noriem sa tento produkt stal dostupným pre takmer všetkých ekonomicky aktívnych obyvateľov Slovenska. Výsledkom aj týchto snáh je skutočnosť, že už dnes je do systému tohto sporenia zapojených takmer 300 tisíc ľudí, čo predstavuje viac ako 12% ekonomicky aktívneho obyvateľstva.

Nemalý podiel na tomto priaznivom trende má aj DDP STABILITA. V minulom roku pribudlo do našej rodiny viac ako 20 tisíc nových klientov a obzvlášť nás teší skutočnosť, že aj napriek pretrvávajúcej komplikovanej ekonomickej situácii v slovenskom hospodárstve, neustále narastajú rady zamestnávateľov, ktorým otázka kvality života ich zamestnancov leží na srdci. Dôkazom tejto

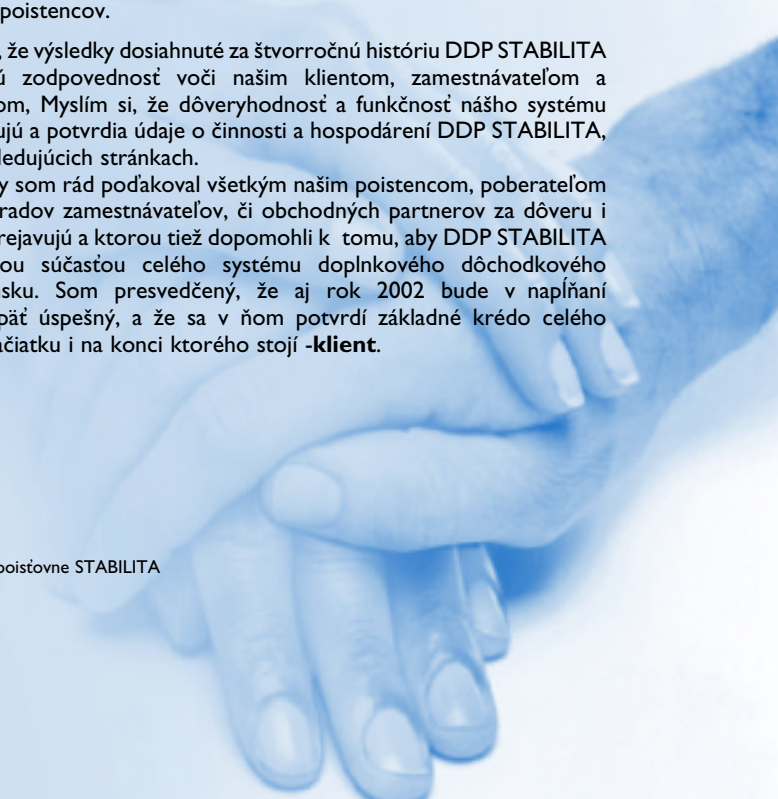
skutočnosti je fakt, že len za rok 2001 pribudlo viac zamestnávateľských subjektov ako za tri predchádzajúce roky spolu. Výrazný nárast aktív znamenal značné posilnenie kapitálovej pozície spoločnosti a síce konzervatívne, ale mimoriadne efektívne investovanie zabezpečilo výnosy, ktoré sa opäť priaznivo prejavujú na konkrétnych účtoch poistencov.

Plne si uvedomujeme, že výsledky dosiahnuté za štvorročnú históriu DDP STABILITA znamenajú obrovskú zodpovednosť voči našim klientom, zamestnávateľom a obchodným partnerom. Myslím si, že dôveryhodnosť a funkčnosť nášho systému najlepšie zdokumentujú a potvrdia údaje o činnosti a hospodárení DDP STABILITA, ktoré nájdete na nasledujúcich stránkach.

Na záver by som rád poďakoval všetkým našim poistencom, poberateľom dávok, i klientom z radov zamestnávateľov, či obchodných partnerov za dôveru i priazeň, ktorú nám prejavujú a ktorou tiež dopomohli k tomu, aby DDP STABILITA bola pevnou a silnou súčasťou celého systému doplnkového dôchodkového poistenia na Slovensku. Som presvedčený, že aj rok 2002 bude v napĺňaní vytýčených cieľov opäť úspešný, a že sa v ňom potvrdí základné krédo celého nášho snaženia, na začiatku i na konci ktorého stojí **-klient**.



Marián Štoľko
Generálny riaditeľ
Doplnkovej dôchodkovej poisťovne STABILITA



SPRÁVNÁ RADA

Zástupcovia zamestnávateľov:

František CENKNER

Miroslav JANÁČEK

Ing. Ladislav MARTINKOVIČ

Ing. Veronika MAXONOVÁ

Ing. Anton SKLÁRČIK

Mgr. Marián ZIMA

Zástupcovia poistencov:

Ing. Ladislav DRABIK, MBA - **predseda správnej rady**

Róbert KULIK

JUDr. Magdaléna MARTINCOVÁ

Ing. Ján PERŽEL

Zástupcovia príjemcov dávok:

Peter ĎURIANČÍK

Ing. Rudolf PECAR - **podpredseda správnej rady**

DOZORNÁ RADA

Zástupcovia zamestnávateľov:

Július GYÖRGY

Ing. Marián KURČÍK - **podpredseda dozornej rady**

Bc. Peter JACKULÍK

Ing. Marta MINÁRIKOVÁ

František UJLAKI

Ing. Dušan ZELINKA

Zástupcovia poistencov:

Ing. Jozef BUŠŠA

Ing. Mária KOSTELNÍKOVÁ

JUDr. Nataša KUČEROVÁ

Štefan SKUBÁK - **predseda dozornej rady**

Zástupcovia príjemcov dávok:

Ing. Štefan MIŠOVEC

Ing. Vladimír POJTEK

02

DOPLNKOVÁ
DŮCHODKOVÁ
POISŤOVŇA



STABILITA



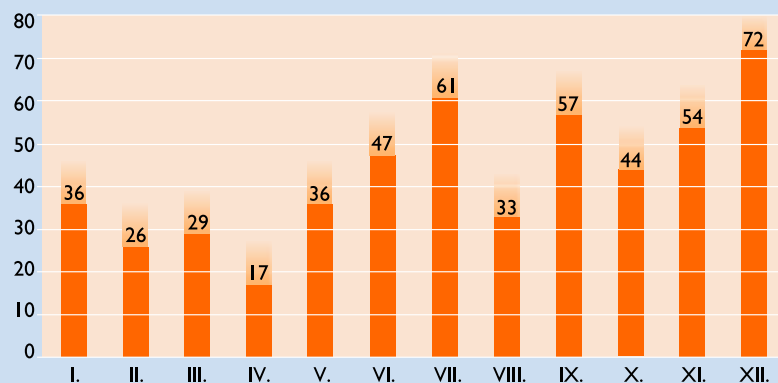
PÁR SLOV O NÁS

- DDP STABILITA bola zaregistrovaná na Ministerstve práce sociálnych vecí a rodiny dňa 5.12.1997
- predmetom činnosti je vykonávanie doplnkového dôchodkového poistenia
- DDP STABILITA je poisťovňa so silným zamestnávateľským a zamestnaneckým zázemím
- nie je zaťažená žiadnou pôžičkou ani úverom
- v rámci verejnej kontroly majú zamestnávatelia i poisťenci možnosť sledovať hospodárenie poisťovne i kontrolovať stav svojho individuálneho účtu
- v rámci doplnkových produktov poskytujeme nadštandardné služby formou výhodných zliav pri nákupe vybraných druhov tovarov a služieb v obchodnej sieti našich zmluvných partnerov
- zverené finančné prostriedky zhodnocujeme absolútne efektívne, ale bezpečne, pri dodržiavaní zásady maximálnej opatrnosti v investovaní
- funkciu depozitára vykonávala od 01.01.2001 do 31.10.2001 Tatra banka, a.s., s účinnosťou od 01.11.2001 vykonáva túto funkciu pre nás Československá obchodná banka, a. s.,



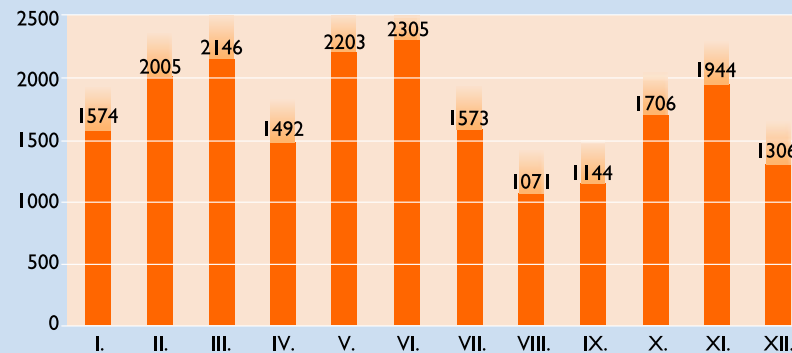
DDP Stabilita je druhou najsilnejšou a najstabilnejšou doplnkovou dôchodkovou poisťovňou v Slovenskej republike. Po mimoriadne úspešnom roku 2000, kedy zaznamenala DDP Stabilita najprogressívnejší nárast na trhu, umocnený dosiahnutím najvyššieho výnosu v prospech poistencov, bolo snahou spoločnosti v roku 2001 udržať tento pozitívny trend, upevniť ekonomickú silu i postavenie spoločnosti na slovenskom trhu. Týmto snahám boli podriadené všetky aktivity v oblasti predaja zmlúv i dynamického rozvoja služieb s cieľom uspokojiť súčasné i budúce potreby našich klientov. Završením celého snaženia je získanie 27%-ného podielu na slovenskom trhu doplnkových dôchodkových poisťovní.

Počet uzatvorených zamestnávateľských zmlúv



V čase, keď na trhu, obmedzenom počtom „zdravých“ zamestnávateľských subjektov, expandujú štyri doplnkové dôchodkové poisťovne sa otázka tvorby nového potenciálu stala pre DDP Stabilita prioritnou. Dôkazom toho je skutočnosť, že v roku 2001 bolo uzatvorených 657 zamestnávateľských zmlúv, čo je viac, ako za tri predchádzajúce roky spolu. Celkový počet zamestnávateľských zmlúv tak vzrástol na 1 050 a zamestnanecký potenciál presiahol hranicu 175 000.

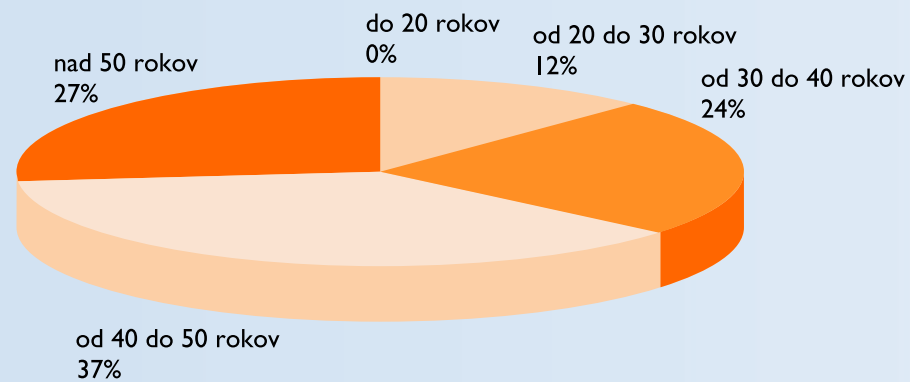
Počet zamestnaneckých a poisteneckých zmlúv uzatvorených v priebehu roka 2001




Plnenie tohoto sledovaného parametra v priebehu roka 2001 potvrdzovalo skutočnosť, že dosiahnuté výsledky z predchádzajúceho roka 2000 neboli náhodné a skúsenosti z nich pomohli stanoviť reálny

plán. Pri jeho koncipovaní vychádzala DDP Stabilita z avizovaných legislatívnych zmien, ktoré napokon s účinnosťou od 1. januára 2001 „otvorili“ priestor pre vstup do systému ddp aj novému segmentu ekonomicky aktívneho obyvateľstva. Ako vyplýva z uvedeného grafu, DDP Stabilita sa podarilo uzatvoriť 20 242 zamestnaneckých a poisteneckých zmlúv, čím sa kmeňový stav k 31.12.2001 zvýšil na počet 73 671 poistencov. Pokiaľ ide o ďalšie sledované demografické charakteristiky, je z pohľadu DDP Stabilita dôležitý predovšetkým údaj o vekovej štruktúre poistencov, skladbe podľa pohlavia, resp. o ich dosiahnutom stupni vzdelania

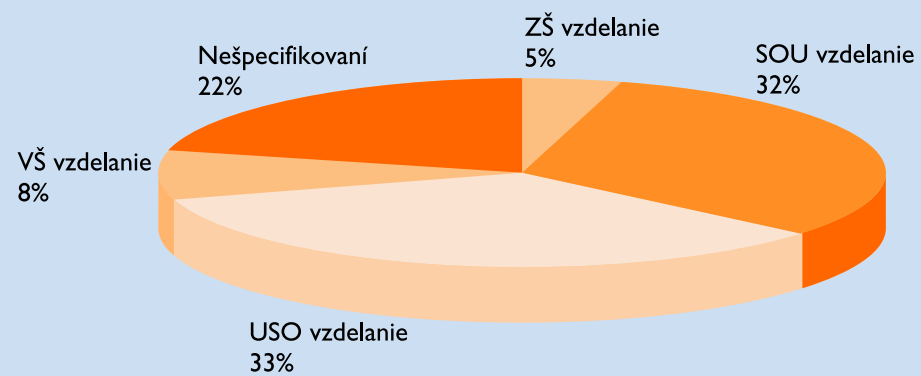
Veková štruktúra poistencov



Štruktúra poistencov podľa pohlavia



Vzdelanostná štruktúra poistencov





AKTIVITY DDP STABILITA V ČÍSLACH

Postupy účtovania, spôsob vedenia účtovníctva a zákonné povinnosti

Doplnková dôchodková poisťovňa STABILITA vedie účtovníctvo v zmysle zákona 563/91 Zb. v znení neskorších predpisov a v zmysle Opatrenia č. 3177/1998 - KM, ktorým sa ustanovuje účtovná osnova a postupy účtovania pre podnikateľov, v znení opatrenia č. 21891/1999-92 a opatrenia č. 22815/2000-92. Pri vedení účtovníctva sa rešpektujú požiadavky platných daňových zákonov a taktiež zákona č. 123/1996 Z.z. o doplnkovom dôchodkovom poistení v znení zákona č. 409/2000 Z.z.

Na vedenie účtovníctva je vypracovaná Vnútro podniková smernica, ktorá vychádza z vyššie spomínaných právnych noriem a zároveň rozpracováva špecifiká týkajúce sa doplnkového dôchodkového poistenia.

Po skončení účtovného obdobia spracováva ročnú účtovnú závierku, ktorá pozostáva zo Súvahy, Výkazu ziskov a strát, Prílohy, ktorej súčasťou je aj Prehľad peňažných tokov.

Činnosť doplnkovej dôchodkovej poisťovne je prísne regulovaná zákonom 123/96 Z.z. a zároveň je legislatívne podporovaná zákonom č. 366/99 Z.Z. v znení zákona č. 466/2000 Z.z., zákona č. 381/2001 Z.z. , zákona č. 561/2001 Z.z a zákona č. 565/2001 Z.z.

Najvýznamnejšie časti vyššie spomínaných legislatívnych noriem:

- poisťovňa nesmie prekročiť zákonom stanovenú výšku čerpania správnych výdajov (6 %, po uplynutí piatich rokov 3 % z príjmov),
- zameranie, spôsob a rozsah použitia peňažných prostriedkov ako investícií je presne vymedzené v § 34,
- poisťovňa je povinná tvoriť z hospodárskeho výsledku rezervný fond do výšky 2,5 % ročne, o použití ktorého rozhoduje Správna rada,
- príspevky na doplnkové dôchodkové poistenie, ktoré platí zamestnanec sú položkou znižujúcou základ o 10 % príjmu , najviac však 24.000,- ročne,
- príspevky na doplnkové dôchodkové poistenie, ktoré platí daňovník s príjmami podľa § 7 a § 10 ods. 1 písm. l) sú do výšky 10 % z tohto príjmu, najviac však 24.000,- ročne po zaplatení súčasťou daňových výdavkov,
- príspevky platené zamestnávateľom za zamestnancov, ktorí sú poistencami, sú do výšky 3 % úhrnu zúčtovaných miezd zamestnancov súčasťou nákladov zamestnávateľa na dosiahnutie, zabezpečenie a udržanie príjmov,
- príspevky platené zamestnávateľom za zamestnancov, ktorí sú poistencami, sú do výšky 6 % úhrnu zúčtovaných miezd poistencov súčasťou nákladov zamestnávateľa na dosiahnutie, zabezpečenie a udržanie príjmov ak títo zamestnanci vykon. práce zaradené na základe rozhod. prísl. orgánu na ochranu zdravia do kategórie 3 alebo 4,
- z dávok poskytovaných z doplnkového dôchodkového poistenia je zrážaná poisťovňou 10 % zrážková daň,
- poisťovňa ako nezisková organizácia je povinná rozdeliť celý hospodársky výsledok, po odpočítaní tvorby rezervného fondu, v prospech poistencov a príjemcov dávok



SÚVAHA

k 31.12.2001

	2001	2000
Aktíva celkom	1 183 245	729 813
Stále aktíva	879 965	401 890
Nehmotný investičný majetok	6 169	5 514
Hmotný investičný majetok	16 701	16 386
Finančné investície	857 095	379 990
Obežné aktíva	264 561	289 544
Zásoby	419	251
Krátkodobé pohľadávky	2 657	1 270
Finančný majetok	261 485	288 023
Ostatné aktíva	38 719	38 379
Časové rozlíšenie	38 677	38 372
Dohadné účty aktívne	42	7
Pasíva celkom	1 183 245	729 813
Vlastné imanie	54 836	44 780
Fondy zo zisku	8 542	6 478
Hospodársky výsledok minulých rokov	73	23
Hospodársky výsl. bež. účt. obdobia	46 221	38 279
Cudzí zdroje	1 116 283	639 361
Rezervy na kurzové straty	0	1 319
Dlhodobé záväzky	1 103 652	633 359
Krátkodobé záväzky	12 631	4 683
Bankové úvery a výpomoci	0	0
Ostatné pasíva	12 126	45 672
Časové rozlíšenie	11 315	44 680
Dohadné účty pasívne	811	992

VÝKAZ ZISKOV A STRÁT

k 31.12.2001

	2001	2000
Výrobná spotreba	8 142	4 599
Spotreba materiálu a energie	2 283	877
Služby	5 859	3 722
Pridaná hodnota	-8 142	-4 599
Osobné náklady	14 783	7 749
Mzdové náklady	11 489	6 028
Náklady na sociálne zabezpečenie	2 936	1 576
Sociálne náklady	358	145
Dane a poplatky	18	9
Odpisy nehmot. a hmot. invest. majetku	3 625	3 172
Ostatné prevádzkové výnosy	452	280
Ostatné prevádzkové náklady	18	47
Prevádzkový hospodársky výsledok	-26 134	-15 296
Tržby z predaja cenných papierov	239 341	99 541
Predané cenné papiere a vklady	237 198	97 763
Výnosy z finančných investícií	49 425	14 906
Výnosy z krátkodobého fin. majetku	9 060	8 323
Výnosové úroky	8 501	30 381
Nákladové úroky	0	1 316
Zúčtovanie rezerv do finančných výnosov	1 319	0
Ostatné finančné výnosy	3 683	510
Ostatné finančné náklady	1 873	1 160
Hospodársky výsledok z finančných operácií	72 258	53 422
Hospodársky výsledok za bežnú činnosť	46 124	38 126
Mimoriadne výnosy	97	153
Mimoriadne náklady	0	0
Mimoriadny hospodársky výsledok	97	153
Hospodársky výsl.za účtovné obdobia	46 221	38 279

Stále aktíva

Štruktúra stálych aktív evidovaných k 31.12.2001 resp. k 31.12.2000 v súvahe je nasledovná:

	Bežné účtovné obdobie			k 31.12.2000
	Brutto	Korekcia	Netto	Netto
Stále aktíva	916 887	36 922	879 965	401 890
Nehmotný inv. maj.	22 303	16 134	6 169	5 514
Zriaďovacie výdaje	347	347	0	186
Software	18 199	14 623	3 576	3 620
Oceniťelné práva	2 010	704	1 306	1 708
Iný nehmot. inv.maj.	596	460	136	0
Nedokončené inv.	1 151	0	1 151	0
Hmotný investič. maj.	37 489	20 788	16 701	16 386
Stroje,prístř., zariad.	22 282	16 886	5 396	5 003
Iný hmotný inv. maj.	15 207	3 902	11 305	11 383
Finančné investície	857 095		857 095	379 990

Poisťovňa ku koncu sledovaného obdobia vlastnila vo svojom portfóliu štátne cenné papiere denominované v slovenských korunách aj v EURO, cenné papiere BACA, ostatné cenné papiere v EURO, depozitné certifikáty a depozitné zmenky.

Obežné aktíva

Poisťovňa vykazuje ku dňu účtovnej závierky obežné aktíva v štruktúre:

	k 31.12.2001	k 31.12.2000
Obežné aktíva	264 561	289 544
Zásoby	419	251
Krátkodobé pohľadávky	2 657	1 270
Finančný majetok	261 485	288 023
Peniaze	83	103
Účty v bankách	47 359	251 920
Krátkodobý fin.majetok	214 043	36 000

Ostatné aktíva

Ostatné aktíva poisťovne pozostávajú z nasledovných položiek:

	k 31.12.2001	k 31.12.2000
Ostatné aktíva	38 719	38 379
Časové rozlíšenie	38 677	38 372
Dohadné účty	42	7

Najvýznamnejšou položkou časového rozlíšenia sú príjmy budúcich období, prostredníctvom ktorých boli zúčtované výnosy patriace do roka 2001 za otvorené termínované vklady, či cenné papiere, ktoré budú splatné v nasledujúcich obdobiach .

Fondy

Doplňková dôchodková poisťovňa je povinná tvoriť rezervný fond jednak zo zisku a pri výplate odstupného príspevky uhradené zamestnávateľom sa stávajú súčasťou rezervného fondu, pretože v zmysle zákona poistenec na ne nemá nárok. Štruktúra rezervného fondu je uvedená v tabuľke:

	k 31.12.2001	k 31.12.2000
Rezervný fond podľa § 33	5 160	4 203
Rezervný fond z odstupného	3 382	2 275

Cudzie zdroje

Najväčší percentuálny podiel na celkových pasívach majú cudzie zdroje, ktorých štruktúra je nasledovná:

	k 31.12.2001	k 31.12.2000
Cudzie zdroje	1 116 283	639 361
Rezervy na kurzové straty	0	1 319
Dlhodobé záväzky	1 103 652	633 359
Krátkodobé záväzky	12 631	4 683
Záväzky z obchodného styku	7 203	871
Záväzky voči zamestnancom	3 016	1 704
Záväzky zo soc.zabezpečenia	1 005	786
Záväzky voči daň.úradu	1 282	1 186
Iné záväzky	125	136
Bankové úvery a výpomoci	0	0

Dlhodobé záväzky predstavujú záväzky voči našim poistencom, ktoré budú splatné v čase splnenia podmienok na výplatu dávok uvedených v dávkovom pláne .

Ostatné pasíva

Ostatné pasíva poisťovne pozostávajú z týchto položiek:

	k 31.12.2001	k 31.12.2000
Časové rozlíšenie	11 315	44 680
Dohadné účty pasívne	811	992

Podmienkou pre zaregistrovanie doplnkovej dôchodkovej poisťovne bolo zloženie predpísanej výšky finančných prostriedkov potrebných na rozbeh a začatie činnosti doplnkového dôchodkového poistenie. Finančné prostriedky mali formu účelového vkladu, ktorého zostatok je sledovaný práve v pasívach v položke časového rozlíšenia.

Správne výdaje

Výška správnych výdajov, ktoré môže doplnková dôchodková poisťovňa vyčerpať je presne vymedzená zákonom č. 123/96 Z.z. v § 32. O výške nákladov na správu príslušného roka rozhoduje správna rada poisťovne. Pre rok 2001 boli správnou radou schválené správne výdaje vo výške 3 %.

V priebehu I.-XII.2001 dosiahli správne výdaje výšku **28 458 tis. Sk**, čo je v percentuálnom vyjadrení **2,46 %** oproti plánovaným 3 %. Súčasťou týchto správnych výdajov sú aj náklady na obstaranie investícií vo výške 1.164 tis. Sk.



Výnosy

Príjmy, ktoré plynú z majetku s ktorým DDP STABILITA hospodári - výnosy, dosiahli výšku **74 679 tis. Sk**. Boli tvorené z vyplatených výnosových úrokov z termínovaných vkladových účtov, z vyplatených kupónových výnosov zo štátnych dlhopisov, časovo rozlíšených kupónových výnosov zo štátnych dlhopisov a zaúčtovaných dohadných položiek.

Dosiahnuté výnosy sú výsledkom kvalitného prieskumu ponúk komerčných bánk a možností najvýhodnejšieho investovania peňažných prostriedkov s konečným efektom - dosiahnutou priemernou mierou zhodnotenia **10,03 %**.

Hospodársky výsledok

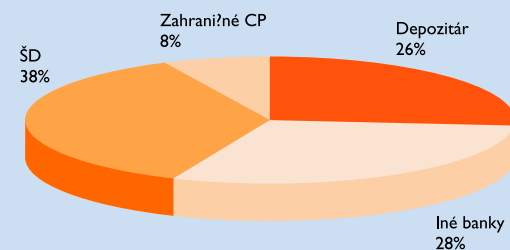
Vykázaný hospodársky výsledok - zisk vo výške **46 221 tis. Sk** predstavuje podiel poistencov na výnosoch z hospodárenia a bude po schválení správnu radou, po odpočítaní povinného prídela do rezervného fondu, pripísaný v prospech osobných účtov poistencov a príjemcov dávok.

Štruktúra investičného portfólia

DDP STABILITA pri zhodnocovaní majetku poistencov uplatňovala skôr konzervatívny prístup využívaním klasických nástrojov peňažného a kapitálového trhu.

Štruktúra investičného portfólia bola zameraná – s prihliadnutím na charakter doplnkového dôchodkového poistenia a možnosti zákona 123/96 Z.z. – do nástrojov, ktoré prinášajú poistencom primerané zhodnotenie ich prostriedkov.

Štruktúru investičného portfólia prezentuje nasledujúci graf:



ŠD v slovenských korunách	26,32 %
ŠD v cudzej mene	11,82 %
Ostatné cenné papiere v slovenských korunách	1,79 %
Ostatné cenné papiere v cudzej mene	8,09 %
Termínované vklady	4,23 %
Depozitné certifikáty	6,26 %
Depozitné zmenky	41,49 %

SPRÁVA AUDÍTORA

SPRÁVA AUDÍTORA

Doplnková dôchodková poisťovňa
STABILITA

Ukážem si ako súdi určenej účtovnej závierky Doplnková dôchodková poisťovňa STABILITA za rok, ktorý sa skončil k 31.12.2001. Uvedenie správy má byť zodpovedné za zostavenie účtovnej závierky a v súlade s účtovnou politikou, aby bolo účelne, preskúšaním a skúšaním v súlade s praxou zákonní a predpismi. Niektoré zodpovednosti je vyjadriť názor na účtovnú závierku ako celok na základe skutočného auditu.

Audit sme uskutočnili v súlade so zákonom č. 75/1992 Zb. a sústavou a Slovenské kódexom audítora v zmysle nariadenia prepošev a so Slovenským súdňasým štandardom vypracovaný Slovenskou komorou audítora. Tieto štandardy vyžadujú, aby sme súdi plnivosť a uspokojenie s celkom zjednot prímerom medzi sebou v tom, že účtovná závierka spoločnosti je účelne významne preskúšaná. Audit, združuje rozsiahly výberový vzorkou skúšaním účtovných záznamov a ďalších informácií preskúšaním účtovnej závierky a posúdením účtovnej politiky a významných odhadov, požadovaných správnosťou, pri uskutočnení závierky a tiež posúdením celkovej presnosti účtovnej závierky. Na základe výsledkov použijem auditorskú prácu sme preskúšaní, že súdi presnosť údajov zjednot pre vyhlásenie nášho názoru.

Podľa nášho názoru účtovná závierka vyjadruje verne vo všetkých významných súvislostiach finančnú situáciu spoločnosti k 31. decembru 2001 a výsledok hospodárenia za uvedený rok v súlade so zákonom o účtovníctve.

V Košiciach, 27. február 2002

Auditorská spoločnosť

H2 Košice s. r. o.
Licencia SKAU č. 8



Jozef Mluch
Zodpovedný audítor

Ing. Jozef Mluch
Doklad SKAU č. 128



ADRESY PRACOVÍSK

Generálne riaditeľstvo

Bačíkova 5
041 48 Košice
tel.: 055/ 6704 411
fax: 055/ 6704 412
e-mail: marketing@stabilita.sk

Pobočka Bratislava

Legionárska 27
831 04 Bratislava
tel.: 02 / 55 56 84 35
02 / 55 42 20 72
fax: 02 / 55 56 84 35
e-mail: bratislabva@stabilita.sk

Pobočka Podbrezová

Kolkáreň 35
976 81 Podbrezová
tel.: 048/ 645 16 60
fax: 048/ 645 16 61
e-mail: demian@isternet.sk

Kontaktné pracovisko

Banská Bystrica
Kuzmányho 16
974 01 Banská Bystrica
tel: 048/ 415 13 11
fax: 048/ 415 13 11

Pobočka Košice

Bačíkova 5
041 48 Košice
tel.: 055 / 67 04 427, 6704 421
fax: 055 / 67 04 412
e-mail: kosice@stabilita.sk

Expozitúra Žilina

ul. 1.Mája 36
010 01 Žilina
tel.: 041/ 723 36 35
fax: 041/ 723 36 35

Kontaktné pracovisko

Poprad
Hviezdoslavova 3779/ 28
058 01 Poprad
tel.: 052/ 772 12 02
fax: 052/ 788 65 11

Informácie na bezplatnom čísle
0820 76 76 76
alebo na personálnom oddelení

Internet:
www.stabilita.sk