

Názov DDS STABILITA, d.d.s., a.s.
 Vznik d.d.f. 1.2.2012
 Depozitár d.d.f. Slovenská sporiteľňa a.s.
 Hodnota NAV 2 593 064 EUR

Hodnota DDJ	Durácia	
Aktuálna hodnota DDJ	0,037291	Durácia 4,66
Počiatková hodnota DDJ	0,033194	Mod. durácia 4,38

Komentár portfólio manažéra

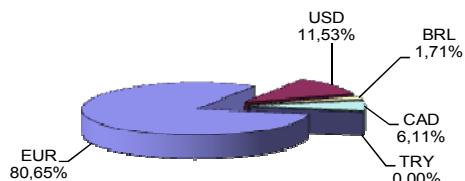
Celý mesiac sa na prvých miestach držia správy o Ukrajine, Rusku a napätí v tejto časti sveta. Ruský Gazprom zvýšil cenu plynu pre Ukrajinu o viac ako o 1/3, zároveň podpíše zmluvu s Čínou možno už v máji. Rusko presúva časti vojsk na cvičenie okolo hraníc s Ukrajinou a NATO zosilňuje obranu: lietadlá v Pobaltí, lode v Baltickom mori. FT si ešte plne neuvedomujú, ale už sa nemôžu spoliehať na jednosmernú politiku FED. Dozvuky krízy v podobe refundácie strát sa vyplavujú ako huby po daždi. Citigroup zaplatí 1,2 mld. USD na urovanenie sporu kvôli hypotékam a Bank of America 13 mld. USD, že poskytovala zavádzajúce informácie o kvalite hypotekárnych CP. Svetová ekonomika sa rozhodne ozdravuje, ale príliš veľa krajín a ekonomík sa snaží robiť paralelne to isté. Jediný výsledok, ktorý z toho môže vzísť, je štrukturálne aj cyklické oslabenie rastu. Ak to nastane, budú nakoniec tento štvrtok a celý rok vnímané ako cena, ktorú zaplatíme za toto zlepšenie. Zhruba 4/5 Nemcov je presvedčených o tom, že kríza v EMU ešte neskončila. Vyplýva to z výsledkov prieskumu inštitútu Insa, ktorý si objednal nemecký denník Bild. Grécko ohlásilo návrat na KT, zároveň však napriek doteraz bezprecedentnej pomoci žiada o predĺženie splatnosti dlhopisov z 30 na 50 rokov.

[FED - americká centrálna banka, FT - finančné trhy, KT - kapitálové trhy, CP - cenné papiere; EMU - európska, menová únia]

V zmysle § 87i zákona 650/2004 uvádzame počiatkovú hodnotu DDJ ku dňu začatia vytvárania fondu (1.2.2012). STABILITA, d.d.s., a.s. začala v zmysle štatútu s evidencou DDJ od 1. 2. 2012.

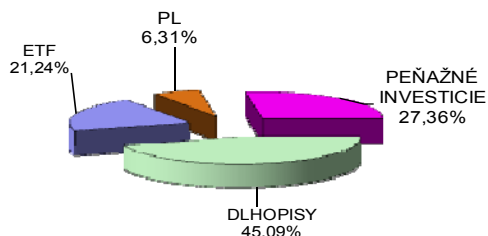
Údaje o menovom riziku fondu

Podiel mien na majetku fondu k 30.4.2014



Údaje o trhovom riziku fondu

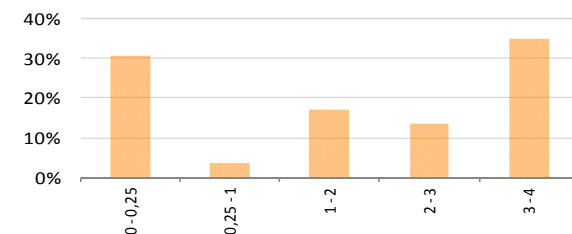
Trhové riziko fondu k 30. 4. 2014



Prehľad podielu nezabezpečených mien

EUR/USD	11,53%	EUR/BRL	1,71%	Spolu	
EUR/CAD	6,11%	EUR/TRY	0,00%		19,35%

Prehľad dlhospisovej zložky podľa splatnosti



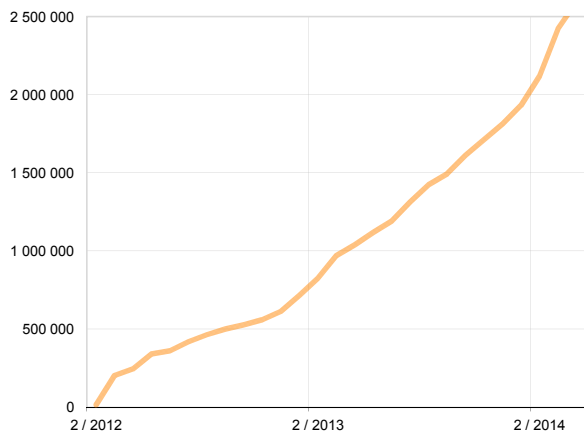
Údaje o najväčších investíciách fondu

Názov	Mena	Podiel
1 ROMANI 9/2020	EUR	10,88%
2 JTFGR 2/2015	EUR	7,76%
3 MONTEN 9/2015	EUR	7,45%
4 HBREAVIS	EUR	6,06%
5 KBC 5/2049	EUR	5,62%
6 ETF ISHARES DAX	EUR	4,77%
7 ETF SPDR ARISTOC	EUR	4,22%
8 ETF ISHARES DJ	EUR	3,96%
9 ETF ISHARES MSCII BRAZIL	EUR	3,92%
10 MOLHB 9/2019	USD	3,01%
11 ETF ISHARES SPTSX 60	CAD	2,95%
12 ETF BMO CANADA	CAD	2,93%
13 BRASKEM 4/2021	USD	2,30%
14 LUKOIL 4/2023	USD	2,11%
15 MTNA 1/2019	USD	1,82%

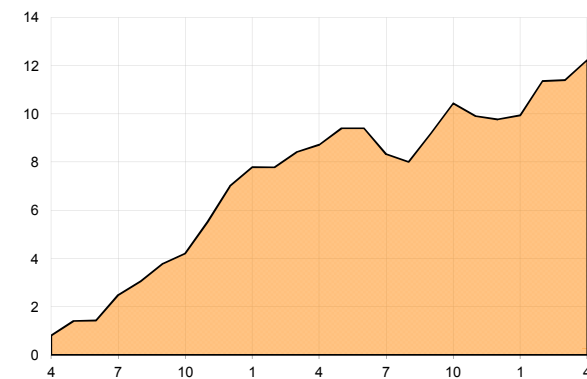
Údaje o geografickom riziku fondu

Belgicko	5,85 %
Česko	8,07 %
Čierna hora	7,75 %
Holandsko	2,19 %
Chorvátsko	0,00 %
Írsko	4,12 %
Kanada	6,11 %
Kajmanie ostr.	2,39 %
Luxembursko	11,34 %
Nemecko	11,06 %
Rakúsko	1,08 %
Rumunsko	11,32 %
USA	1,66 %
Slovensko	27,06 %
Spolu	100,00 %

Vývoj čistej hodnoty majetku od vzniku fondu [v €]



Výnos od vzniku fondu za posledné 3 roky [v % netto]



Upozornenie: Údaje o výnosoch fondu uvedené v grafe sa môžu v dôsledku rôznej výšky a frekvencie príspevkov odlišovať od zhodnotenia finančných pros-triedkov na osobnom účte účastníka alebo poberateľa dávky

Upozornenie: Výnosy z investovania majetku vo fonde dosiahnuté v minulosti nie sú zárukou budúcich výnosov. Údaje o vývoji hodnoty majetku vo fonde a výnosov z investovania majetku vo fonde nepredpokladajú vývoj týchto ukazovateľov v budúcnosti. So sporením v doplnkových dôchodkových fondoch je spojená rôzna miera rizika, ktorá závisí od konkrétnej investičnej stratégie fondu. Hodnota príspevkov na doplnkové dôchodkové sporenie ako aj výnosy z investovania vo fonde môžu stúpať alebo klesať a účastník nemusí dostať späť celkovú nasporenú sumu príspevkov na doplnkové dôchodkové sporenie. Cieľ investičnej stratégie sa aj napriek vynaloženiu odbornej starostlivosti nemusí podať dosiahnuť. Spoločnosť žiadnym spôsobom negarantuje dosiahnutie cieľa investičnej stratégie.