

Názov DDS **STABILITA, d.d.s., a.s.**
 Vznik d.d.f. **1.2.2012**
 Depozitár d.d.f. **Slovenská sporiteľňa a.s.**
 Hodnota NAV **1 120 088 EUR**

Hodnota DDJ	Durácia		
Aktuálna hodnota DDJ	0,036428	Durácia	3,53
Počiatková hodnota DDJ	0,033194	Mod. durácia	3,27

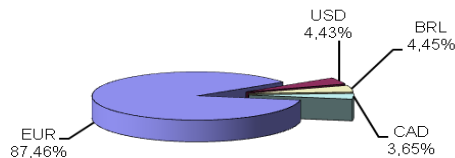
Komentár portfólio manažéra

Historický deň: S&P500 od začiatku krízy nad 1600, Dow Jones nakrátko nad 15000. Napriek tomu má vývoj na FT ďaleko od spokojnosti. Potrebne vždy myslieť na plán "B", to jest čo potom, ak stimuly stratia svoje čaro a bude potrebné sa vrátiť späť do "normálu". Aj keď pojem "nový normál" je na svete už dlhšie, vznikol však v stimulmi nakazených podmienkach. Tie podmienky však nevyjadrujú realitu, iba to čo by všetci chceli, aby vyjadrovala. Klasické teórie prestávajú fungovať a skúšky synergických efektov rôznych opatrení nás rýchlejšie neposúvajú k reálnemu oživeniu. Oskar Lafontaine, ktorý zavádzal euro, ho teraz nazval katastrofou. So svojou kritikou však zašiel ešte ďalej a vyhlásil, že euro musí zaniknúť, inak má celý kontinent "nakročené do obrovskej katastrofy". Najbližšie má vstúpiť do EMÚ Lotyšsko, ľudia však žiadajú vypísanie referenda, proti jeho zavedeniu. Vo GB premiér on predstavil zákon, ktorý by vládou zaviazal vyhlásiť referendum o vystúpení z EU do 12/2017. Zlatu sa podarilo zotaviť z najväčšieho prepadu za 30R, investori ale naďalej navrhujú stávky na pokles jeho ceny. Akcie trhajú rekordy a priťahujú investície, a z fondov naviazaných na zlato od 1/2013 odtieklo rekordných 20,8 mld. USD. Nikkei 225 stratil 7,32 % a Bernanke schladil špekulácie trhov, lebo odkázal, že pumpovanie peňazí do ekonomiky nekončí. ÚS znížilo ECB, Poľsko, Austrália, ponechal FED,BoE
 [ÚS – úroková sadzba, FED - americká centrálna banka, FT – finančné trhy]

V zmysle § 87i zákona 650/2004 uvádzame počiatkovú hodnotu DDJ ku dňu začatia vytvárania fondu (1.2.2012). STABILITA, d.d.s., a.s. začala v zmysle štatútu s evidencou DDJ od 1. 2. 2012.

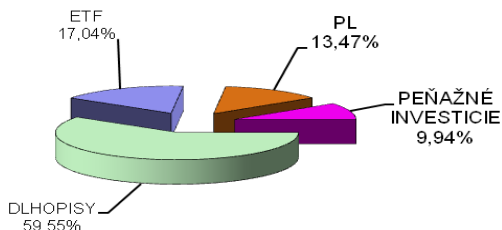
Údaje o menovom riziku fondu

Podiel mien na majetku fondu k 31.5.2013



Údaje o trhovom riziku fondu

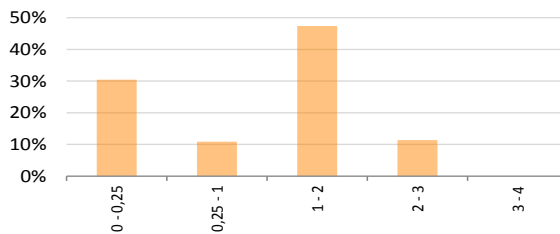
Trhové riziko fondu k 31. 5. 2013



Prehľad podielu nezabezpečených mien

EUR/USD	4,43%	EUR/BRL	4,45%	Spolu
EUR/CAD	3,65%			12,53%

Prehľad dlhopisovej zložky podľa splatnosti



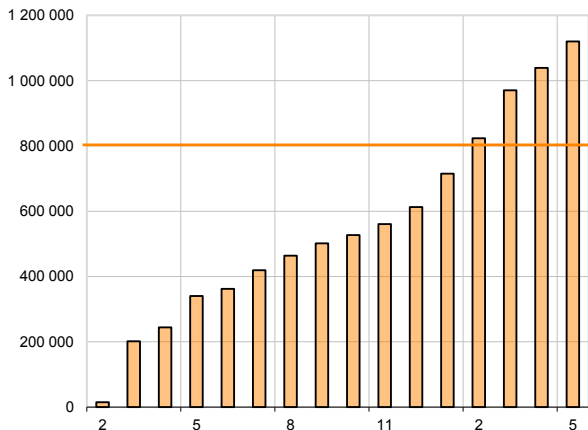
Údaje o najväčších investíciách fondu

Názov	Mena	Podiel
1 JTFIGR 2/2015	EUR	18,23%
2 MONTEN 9/2015	EUR	17,36%
3 HBREAVIS	EUR	13,47%
4 ETF iShares DAX	EUR	13,39%
5 KBC 5/2049	EUR	6,50%
6 AGROK 12/2016	EUR	6,58%
7 KFW 5/2015	BRL	4,45%
8 MTNA 1/2019	USD	4,43%
9 ETF BMO CANADA	CAD	3,65%
10 SAPSJ 4/2018	EUR	2,37%

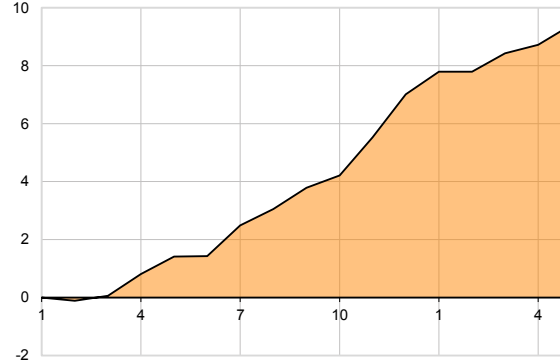
Údaje o geografickom riziku fondu

Belgicko	7,51 %
Česko	21,07 %
Čierna hora	20,06 %
Chorvátsko	7,60 %
Kanada	4,22 %
Luxembursko	5,12 %
Nemecko	20,62 %
Rakúsko	2,73 %
Rumunsko	0,00 %
Slovensko	11,07 %
Spolu	100,00 %

Vývoj čistej hodnoty majetku od vzniku fondu [v €]



Výnos od vzniku fondu za posledné 3 roky [v % netto]



Upozornenie: Údaje o výnosoch fondu uvedené v grafe sa môžu v dôsledku rôznej výšky a frekvencie príspevkov odlišovať od zhodnotenia finančných pros-triedkov na osobnom účte účastníka alebo poberateľa dávky

Upozornenie: Výnosy z investovania majetku vo fonde dosiahnuté v minulosti nie sú zárukou budúcich výnosov. Údaje o vývoji hodnoty majetku vo fonde a výnosov z investovania majetku vo fonde nepredpokladajú vývoj týchto ukazovateľov v budúcnosti. So sporením v doplnkových dôchodkových fondoch je spojená rôzna miera rizika, ktorá závisí od konkrétnej investičnej stratégie fondu. Hodnota príspevkov na doplnkové dôchodkové sporenie ako aj výnosy z investovania vo fonde môžu stúpať alebo klesať a účastník nemusí dostať späť celkovú nasporenú sumu príspevkov na doplnkové dôchodkové sporenie. Cieľ investičnej stratégie sa aj napriek vynaloženiu odbornej starostlivosti nemusí podať dosiahnuť. Spoločnosť žiadnym spôsobom negarantuje dosiahnutie cieľa investičnej stratégie.