

Názov DDF Stabilita akciový príspevkový d.d.f., STABILITA, d.d.s., a.s.  
 Názov DDS STABILITA, d.d.s, a.s.  
 Vznik d.d.f. 1.2.2012  
 Depozitár d.d.f. Slovenská sporiteľňa a.s.  
 Hodnota NAV 9 130 397 EUR

Hodnota DDJ	Durácia	
Aktuálna hodnota DDJ	0,037010	Durácia 3,72
Počiatková hodnota DDJ	0,033194	Mod. durácia 3,64

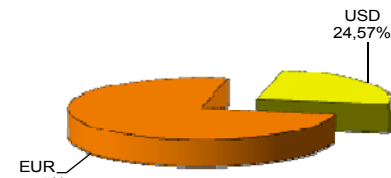
**Komentár portfólio manažéra**

Mesiac prebehol miernejšie, aj keď podnetov bolo stále dosť. Akcie rástli, dlhopisy tiež, ropa prepadla. Nová banková kríza v EU by mohla začať v Taliansku. Problémy lokálnych bánk sú už dlho známe. Po stres teste 10/2014 však pocienie nevyvodilo 9 bánk. A tak sa pred novým stres testom dostali niektoré európske banky pod enormný tlak. Akcie DB za 2 týždne - 25 %, SG - 23 % a akcie UniCreditu takmer - 30 %. Novou britskou premiérkou sa stala T. May, ktorá prisľúbila, že z brexitu urobí „success story“ (čo sa pre vedenie EÚ iste ľahko nepočúva). Britská spotrebiteľská dôvera zaznamenala najprudší pokles za 22 rokov. Skoro 60 % respondentov predpokladá v najbližších 12 mesiacoch zhoršenie celkovej ekonomickej situácie. EMÚ pokračuje v svižnom raste, ale rizika pretrvávajú. Je tu rad rizík, ktoré môžu pozitívny obraz o EMU nakoniec pokaziť. V post-brexitovej dobe môžu byť podniky v EMU celkovo citivejšie na nárast politických rizík. V nasledujúcom roku čaká EÚ rad dôležitých volieb a referendum, ktoré môžu posilniť odstredivé tendencie v EU. Po tom, čo od januára do mája špekulanti v čele s hedge fondami takmer v rekordnom objeme počítali s oživením cien ropy, teraz buď vyberajú zisky alebo stávkujú opačným smerom. Ropa prepadla a prebytok ropy bude pokračovať. Armáda v Turecku sa pokúsila o štátny prevrat, zomrelo 295 ľudí, 1400 ranených, 8000 ľudí bolo zatknutých, ľudia vyšli do ulíc. Neúspešný pokus však nemal významný vplyv na turecké aktíva. Erdogan však získal postavenie diktátora. Pokračujúci terorizmus v Nice, Mníchov, Stuttgart, Norimberk, Normandia. [EMÚ – európska menová únia, AT – akciové trhy]

V zmysle § 87i zákona 650/2004 uvádzame počiatkovú hodnotu DDJ ku dňu začatia vytvárania fondu (1.2.2012). STABILITA, d.d.s., a.s. začala v zmysle štatútu s evidencou DDJ od 1. 2. 2012.

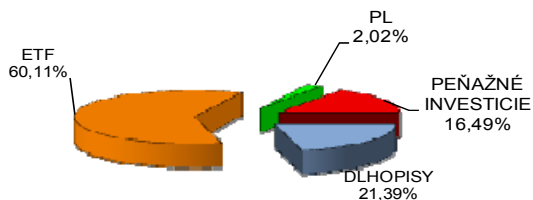
**Údaje o menovom riziku fondu**

**Podiel mien na majetku fondu k 31.7.2016**



**Údaje o trhovom riziku fondu**

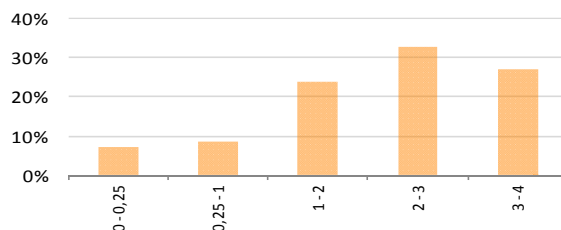
**Trhové riziko fondu k 31. 7. 2016**



**Prehľad podielu nezabezpečených mien**

EUR/USD 0,42%

**Prehľad dlhopisovej zložky podľa splatnosti**

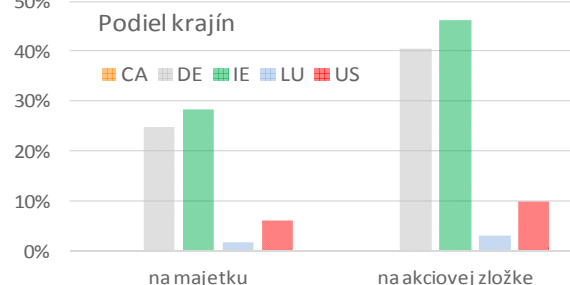


**Údaje o najväčších investíciách fondu**

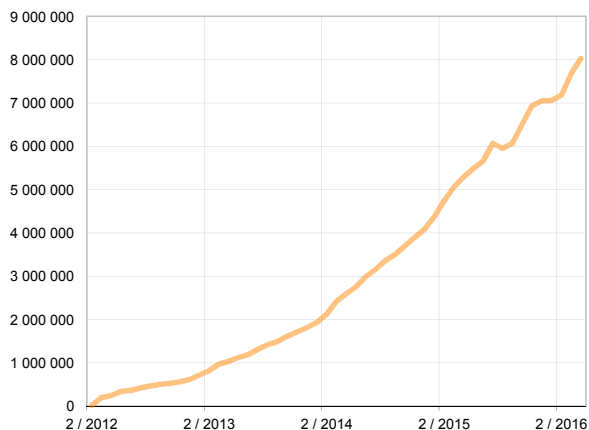
Názov	Mena	Podiel
1 iShares Core DAX	EUR	16,65%
2 iShares Euro Div	EUR	12,57%
3 iShares Euro HY Corp Bond	EUR	11,43%
4 iShares Euro STOXX50	EUR	8,25%
5 iShares MSCI India	USD	5,15%
6 iShares JPM EM Bond	EUR	4,38%
7 DOW 5/2019	USD	2,38%
8 C 2/2019	USD	2,36%
9 VZ 9/2023	USD	2,36%
10 GAZPROM 3/2020	EUR	2,29%
11 IBM 2/2024	USD	2,20%
12 HPQ 6/20213	USD	2,14%
13 VATFAL 3/2021	EUR	2,13%
14 TMU 1/2021	USD	2,11%
15 CENSUD 1/2023	USD	2,11%

**Údaje o geografickom riziku fondu v akciovej zložke [ v % ]**

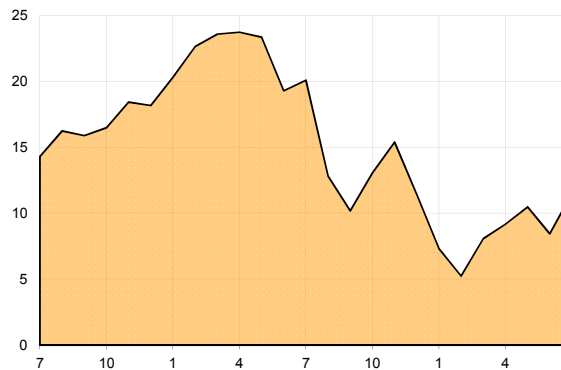
Írsko	28,38	Luxembursko	1,91
Kanada	0,00	Nemecko	24,90
USA	6,13	<b>Spolu</b>	<b>61,32</b>



**Vývoj čistej hodnoty majetku od vzniku fondu [ v € ]**



**Výnos od vzniku fondu za posledné 3 roky [ v % netto ]**



**Upozornenie:** Údaje o výnosoch fondu uvedené v grafe sa môžu v dôsledku rôznej výšky a frekvencie príspevkov odlišovať od zhodnotenia finančných pros-triedkov na osobnom účte účastníka alebo poberateľa dávky

**Upozornenie:** Výnosy z investovania majetku vo fonde dosiahnuté v minulosti nie sú zárukou budúcich výnosov. Údaje o vývoji hodnoty majetku vo fonde a výnosov z investovania majetku vo fonde nepredpokladajú vývoj týchto ukazovateľov v budúcnosti. So sporením v doplnkových dôchodkových fondoch je spojená rôzna miera rizika, ktorá závisí od konkrétnej investičnej stratégie fondu. Hodnota príspevkov na doplnkové dôchodkové sporenie ako aj výnosy z investovania vo fonde môžu stúpať alebo klesať a účastník nemusí dostať späť celkovú nasporenú sumu príspevkov na doplnkové dôchodkové sporenie. Cieľ investičnej stratégie sa aj napriek vynaloženiu odbornej starostlivosti nemusí podať dosiahnuť. Spoločnosť žiadnym spôsobom negarantuje dosiahnutie cieľa investičnej stratégie.