

VÝROČNÁ SPRÁVA **2015**

Pilier vášho dôchodku

www.stabilita.sk



STABILITA
doplnková dôchodková spoločnosť



Obsah

Základné údaje o spoločnosti	5
a) Informácie o vývoji spoločnosti a stave, v ktorom sa nachádza	6
b) Informácie o udalostiach osobitného významu, ktoré nastali po skončení účtovného obdobia	8
c) Informácie o predpokladanom budúcom vývoji činnosti spoločnosti	8
d) Informácie o nákladoch na činnosť v oblasti výskumu a vývoja	8
e) Informácie o nadobúdaní vlastných akcií a obchodných podielov	8
f) Návrh na rozdelenie zisku spoločnosti STABILITA d. d. s., a. s., za rok 2015	8
g) Údaje o organizačnej zložke v zahraničí	8
Výkaz o finančnej situácii k 31.12. 2015	10
Výkaz súhrnných ziskov a strát za rok končiaci sa 31. decembra 2015	10
Výkaz zmien vo vlastnom imaní za 12 mesiacov roka končiacich k 31. decembru 2015	11
Výkaz zmien vo vlastnom imaní za 12 mesiacov roka končiacich k 31. decembru 2014	11
Výkaz o peňažných tokoch za 12 mesiacov roka končiacich k 31.12.2015	11
Poznámky k účtovnej závierke za obdobie od 1. 1. 2015 do 31. 12. 2015	12
A) Všeobecné informácie o spoločnosti	12
B) Použité účtovné zásady a účtovné metódy	14
C) Doplnujúce informácie	17
D) Poznámky k položkám jednotlivých Výkazov spoločnosti	17
1) Dlhodobý nehmotný majetok – zhrnutie pohybov k 31. 12. 2015	17
Dlhodobý nehmotný majetok – zhrnutie pohybov k 31. 12. 2014	18
2) Dlhodobý hmotný majetok – zhrnutie pohybov k 31. 12. 2015	18
Dlhodobý hmotný majetok – zhrnutie pohybov k 31. 12. 2014	18
3) Investícia v dcérskej spoločnosti	19
4) Pohľadávky vyplývajúce z odloženej dane z príjmov	19
5) Peniaze a peňažné ekvivalenty	19
6) Pohľadávky voči bankám	20
7) Pohľadávky voči klientom a iným dlžníkom	20
8) Daňové pohľadávky	20
9) Štruktúra ostatných krátkodobých aktív	20
10) Záväzky z obchodného styku	20
11) Rezervy a ostatné záväzky	21
12) Daň z príjmov splatná	21
14) Základné imanie	22
15) Fondy tvorené zo zisku	22
16) Ostatné kapitálové fondy	22
17) Oceňovacie rozdiely z vkladov do základného imania dcérskej spoločnosti	22
18) Nerozdelený zisk	22
20) Zisk/strata bežného účtovného obdobia po zdanení	22
Popis položiek výkazu ziskov a strát	23
1) Čisté úrokové výnosy	23
2) Čistý zisk alebo strata z odplát a provízií	23
3) Ostatné výnosy	23
4) Všeobecné administratívne náklady	23
5) Personálne náklady	23
6) Odpisy hmotného a nehmotného majetku	24
7) Iné náklady	24
8) Daň z príjmov	24
9) Zisk na akciu	24
E) Prehľad o podmienených aktívach a pasívach	25
F) Informácie o spriaznených stranách	25
G) Primeranosť vlastných zdrojov	25
H) Údaje o úverovom riziku, trhovom riziku a o ostatných druhoch rizík	26
I) Informácie o následných udalostiach	27



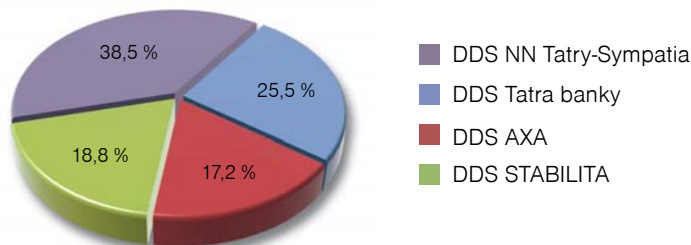
Základné údaje o spoločnosti

Názov spoločnosti	Doplnková dôchodková spoločnosť STABILITA, d. d. s., a. s.
Sídlo spoločnosti	Bačíkova 5, 040 01 Košice Telefón: +421 55 800 11 76, Fax: +421 55 622 58 48 e-mail: marketing@stabilita.sk
Vznik spoločnosti	1. apríl 2007
IČO	36 718 556
Registrácia	Obchodný register Okresného súdu Košice I, oddiel Sa, vložka číslo 1407/V
Depozitár	Slovenská sporiteľňa, a. s.
Predstavenstvo	Ing. Peter Gregor, predseda predstavenstva JUDr. Marián Melichárek, podpredseda predstavenstva Ing. Boris Gubriansky, člen predstavenstva
Dozorná rada	Ing. Ján Žačko Ing. Rudolf Pecar JUDr. Magdaléna Martincová Ing. Ľubor Podracký Ing. Ľudovít Ihring Ing. Stanislava Fejfarová, CSc. Ing. Peter Benedikt Ing. Ján Peržel JUDr. Nataša Kučerová Ing. Róbert Rigo
Základné imanie	1 660 000 eur k 31. 12. 2015
Čisté obchodné imanie	5 990 787 eur k 31. 12. 2015

a) Informácie o vývoji spoločnosti a stave, v ktorom sa nachádza

Celkový počet účastníkov doplnkového dôchodkového sporenia vo všetkých doplnkových dôchodkových spoločnostiach na Slovensku dosiahol ku koncu roka 2015 spolu 735 223 účastníkov. Z uvedeného počtu spravovala STABILITA, d. d. s., a. s., celkom 138 270 účastníckych zmlúv, čím opakovane potvrdila svoj trhovú podiel na úrovni takmer 19%.

Počet účastníkov k 31. 12. 2015



Z pohľadu obchodu bol rok 2015 najúspešnejším rokom od transformácie spoločnosti v roku 2007. Pozitívny trend zaznamenala spoločnosť vo všetkých sledovaných parametroch obchodnej činnosti.

V priebehu roka 2015 bolo uzatvorených 12 305 účastníckych zmlúv, čo predstavuje plnenie ročného plánu na úrovni 158%. Pozitívne vnímame predovšetkým fakt, že sa spoločnosti dlhodobo darí úspešne oslovovať mladšie vekové ročníky a získavať pre účasť v doplnkovom dôchodkovom sporení stále viac mladých ľudí. Až 38% nových sporiteľov zazmluvnených v roku 2015 má menej ako 35 rokov, čo pri súčasnom nastavení legislatívnych podmienok pre tretí pilier dôchodkového zabezpečenia vytvára predpoklad ich dlhodobej účasti v systéme. Aktuálny priemerný vek účastníkov sporenia je 46 rokov, čo od roku 2010 predstavuje nárast len o 0,8 roka.

Pobočka Bratislava	Pobočka Banská Bystrica	Pobočka Košice
3 610	4 693	4 002

Doplnková dôchodková spoločnosť zaznamenala výrazný pozitívny posun aj v náraste počtu zazmluvnených zamestnávateľských subjektov, čo je základný predpoklad pre úspešnú akvizíciu nových účastníckych zmlúv. V roku 2015 bolo uzatvorených 308 nových zamestnávateľských zmlúv a ich celkový počet vzrástol na 5 313. Celkový objem spravovaných úspor k 31.12.2015 sa v porovnaní s rokom 2014 zásadne nezmenil. Dôvodom je predovšetkým záporné zhodnotenie vo všetkých spravovaných fondoch.

Najväčší objem aktív sa aj naďalej nachádza v majetku Stabilita príspevkový d. d. f., STABILITA d. d. s., a. s., a to až 87,1%. Objem majetku v akciovom fonde predstavuje síce iba 2,6% z celkového objemu spravovaných aktív. Záujem, predovšetkým mladých sporiteľov, o investovanie do tohto fondu však stúpa, čoho dôkazom je aj jeho medziročný nárast o 72,8%.

Počas minulého roka prešli investície v našich fondoch mimoriadne rozkolísaným vývojom. Viaceré zásadné udalosti na finančných trhoch negatívne ovplyvnili konečné výsledky zhodnotenia fondov. Príspevkový d. d. f., dosiahol kladné zhodnotenie v 6 z 12 mesiacov a za celý rok vykázal negatívne zhodnotenie na úrovni -4,44%. Akciový príspevkový d.d.f. je zo svojej podstaty prevažne tvorený investíciami do svetových akciových trhov. Ich turbulentný vývoj spôsobil, že po úspešnom prvom štvrtroku, kedy akciový fond dosahoval zhodnotenie cez 7% sa v nasledujúcom období prepadlo zhodnotenie do záporných čísel a fond skončil s výsledkom - 5,72%. Štruktúra majetku vo výplatnom d. d. f. je tvorená iba bezpečnými dlhopisovými investíciami. Aj napriek tomu však zhodnotenie, najmä vplyvom globálne rastúceho rizika, skončilo v miernom mínuse (-0,44%).

Názov fondu	Vznik fondu	Zhodnotenie od vzniku fondu	Priemerná ročná výkonnosť od r. 2011 - 2015
STABILITA príspevkový d. d. f.	2.4.2007	1,87%	1,44%
STABILITA akciový d. d. f.	7.2.2012	2,81%	2,81%
STABILITA výplatný d. d. f.	2.4.2007	2,37%	2,68%

Celkový objem aktív v správe doplnkovej dôchodkovej spoločnosti medziročne klesol o 0,29 % a dosiahol výšku 273,7 mil. eur. Najväčší objem aktív sa nachádzal v majetku Príspevkového d. d. f. a to 87,1% z celkového objemu aktív, v majetku Akciového príspevkového d. d. f. bolo 2,6% z celkového objemu aktív a v majetku Výplatného d. d. f. bolo 10,3% z celkového objemu aktív.

Čistá hodnota majetku vo fondoch k 31. 12. 2015:

Príspevkový d. d. f.	Výplatný d. d. f.	Akciový d. d. f.	Σ
238 390 483	28 208 799	7 054 088	273 653 371

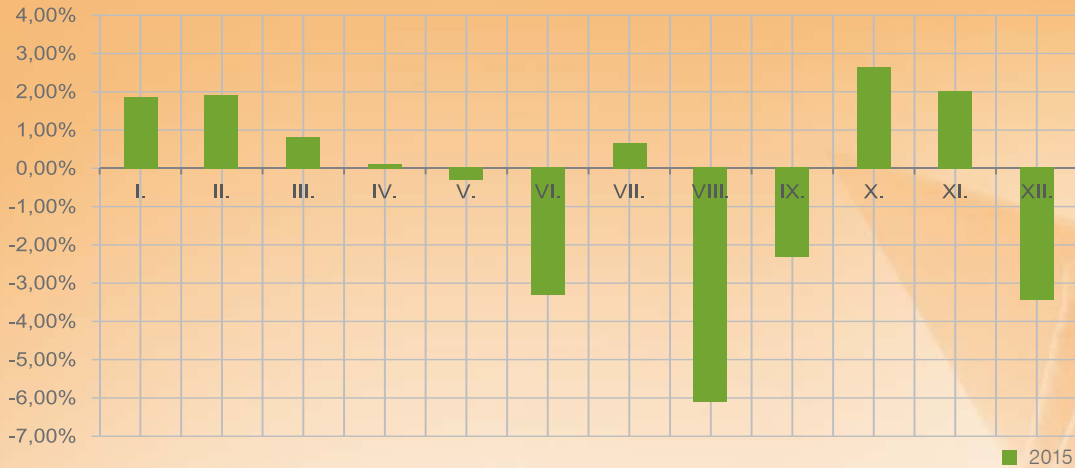
Podiel jednotlivých fondov na celkovej čistej hodnote majetku spravovanom spoločnosťou Stabilita, d. d. s., a. s. k 31. 12. 2015



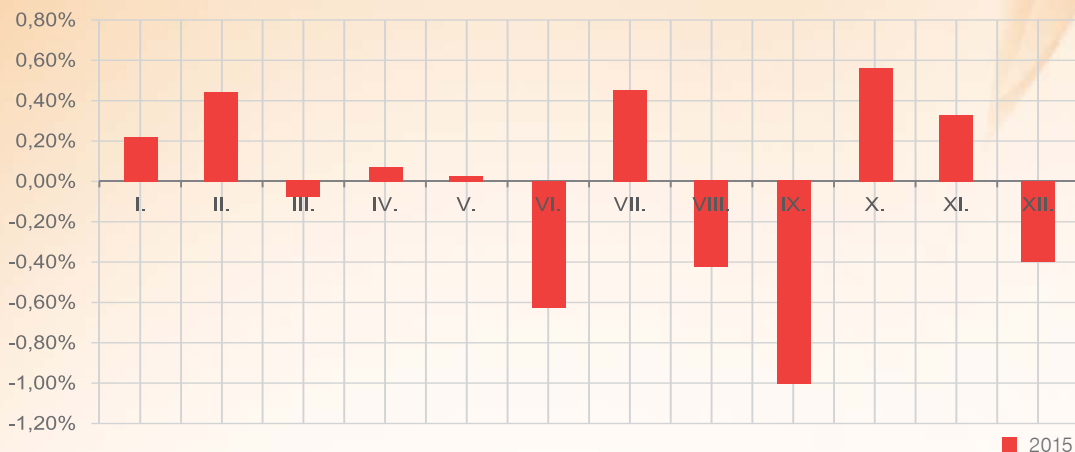
Vývoj výnosov PF po mesiacoch



Vývoj výnosov APF po mesiacoch



Vývoj výnosov VF po mesiacoch



Porovnanie výkonnosti doplnkových dôchodkových fondov

Vyvážený príspevkový d. d. f. (akciová zložka max 40% podľa štatútov)

DDS/FOND	Dátum vytvorenia fondu	Výkonnosť za dané obdobie						Annualizovaná výkonnosť		
		2010	2011	2012	2013	2014	2015	od vytv. fondu do 30.12.2015	2011-2015	2013-2015
Vyvážený príspevkový d. d. f. NN Tatra-Sympatia, d. d. s., a. s.	1.2.2006	0,60%	-5,35%	7,49%	0,68%	3,19%	0,36%	0,69%	1,19%	1,40%
Príspevkový doplnkový dôchodkový fond AXA d. d. s., a. s.	27.1.2006	2,13%	-0,06%	6,50%	2,39%	4,75%	-0,25%	1,82%	2,63%	2,28%
Doplnková dôchodková spoločnosť Tatra banky, a. s., Comfort life 2030 príspevkový d. d. f.	10.4.2006	1,89%	-1,11%	5,68%	2,50%	3,49%	-3,62%	1,15%	1,33%	0,74%
STABILITA, d. d. s., a. s. Príspevkový d. d. f.	2.4.2007	3,21%	-2,84%	11,20%	-0,20%	4,27%	-4,45%	1,87%	1,44%	-0,19%

Kľúčové ukazovatele spoločnosti podľa Medzinárodných účtovných štandardov

Položka	Rok 2015	Rok 2014	Rok 2013
Celkové dosiahnuté výnosy	5 667 101	5 227 376	6 296 475
Zisk po zaťažení daňou z príjmu	838 083	618 753	1 569 214
Rentabilita vlastného kapitálu	13,99%	11,98%	29,69%
Rentabilita aktív	12,01%	10,11%	28,12%

b) Informácie o udalostiach osobitného významu, ktoré nastali po skončení účtovného obdobia

Počas obdobia od skončenia účtovnej závierky k 31. decembru 2015 až po vyhotovenie výročnej správy nedošlo k žiadnym udalostiam osobitného významu.

c) Informácie o predpokladanom budúcom vývoji činnosti spoločnosti

Novelou zákona č. 650/2004 Zb., ktorá nadobudla účinnosť 1. januára 2014 spoločnosť vníma pokračujúci trend znižovania odplát za správu fondov, čo má dopad aj na predpokladanú výšku výnosov za rok 2016 v objeme 4,372 mil. eur. Spoločnosť očakáva celkové náklady vo výške 4,369 mil. eur, v roku 2016 bude hospodáriť s miernym ziskom.

Aj v roku 2016 budeme pokračovať v posilňovaní vnímania spoločnosti ako prosperujúcej a dlhodobo úspešnej, ktorá pôsobí na trhu doplnkového dôchodkového sporenia. Naďalej budeme zvyšovať hodnotu majetku účastníkov a poberateľov dávok pri obozretnom prístupe k spravovaniu doplnkových dôchodkových fondov.

d) Informácie o nákladoch na činnosť v oblasti výskumu a vývoja

Doplnková dôchodková spoločnosť v roku 2015 nevyňala žiadne náklady na výskum a vývoj.

e) Informácie o nadobúdaní vlastných akcií a obchodných podielov

Doplnková dôchodková spoločnosť v roku 2015 nenadobudla žiadne podiely v iných spoločnostiach, a tým nenaplnila §20 odst. 1) písmeno e) Zákona 431/2002 Zb. o účtovníctve.

f) Návrh na rozdelenie zisku spoločnosti STABILITA d. d. s., a. s., za rok 2015

Položka	Hodnota v eur
Výsledok hospodárenia za rok 2015	838 082,73
Rozdelenie:	
- prídel do sociálneho fondu	16 761,65
Výplata dividend akcionárom	400 000,00
Ner rozdelený zisk minulých rokov	421 321,08

g) Údaje o organizačnej zložke v zahraničí

Spoločnosť nemá účtovnú jednotku evidovanú v zahraničí.

Správa nezávislého audítora pre akcionárov spoločnosti STABILITA, d.d.s., a.s.

Uskutočnili sme audit priloženej účtovnej závierky spoločnosti STABILITA, d.d.s., a.s., ktorá obsahuje výkaz o finančnej situácii k 31. decembru 2015, výkaz komplexného výsledku za rok končiaci k uvedenému dátumu, výkaz zmien vo vlastnom imaní, výkaz peňažných tokov a poznámky, ktoré obsahujú prehľad významných účtovných zásad a účtovných metód a ďalšie vysvetľujúce informácie.

Zodpovednosť štatutárneho orgánu za účtovnú závierku

Štatutárny orgán je zodpovedný za zostavenie tejto účtovnej závierky, ktorá poskytuje pravdivý a verný obraz v súlade s Medzinárodnými štandardmi pre finančné výkazníctvo, ako ich schválila Európska únia a za interné kontroly, ktoré štatutárny orgán považuje za potrebné pre zostavenie účtovnej závierky, ktorá neobsahuje významné nesprávnosti, či už v dôsledku podvodu alebo chyby.

Zodpovednosť audítora

Našou zodpovednosťou je vyjadriť stanovisko na túto účtovnú závierku na základe nášho auditu. Audit sme vykonali v súlade s Medzinárodnými audítorskými štandardmi. Podľa týchto štandardov máme dodržiavať etické požiadavky, naplánovať a vykonať audit tak, aby sme získali primerané uistenie, že účtovná závierka neobsahuje významné nesprávnosti.

Súčasťou auditu je uskutočnenie postupov na získanie audítorských dôkazov o sumách a údajoch vykázaných v účtovnej závierke. Zvolené postupy závisia od úsudku audítora, vrátane posúdenia rizík významnej nesprávnosti v účtovnej závierke, či už v dôsledku podvodu alebo chyby. Pri posudzovaní tohto rizika audítor berie do úvahy interné kontroly relevantné na zostavenie účtovnej závierky účtovnej jednotky, ktorá poskytuje pravdivý a verný obraz, aby mohol navrhnúť audítorské postupy vhodné za daných okolností, nie však na účely vyjadrenia stanoviska k účinnosti interných kontrol účtovnej jednotky. Audit ďalej zahŕňa vyhodnotenie vhodnosti použitých účtovných zásad a účtovných metód ako aj primeranosti účtovných odhadov, ktoré urobil štatutárny orgán, ako aj vyhodnotenie celkovej prezentácie účtovnej závierky.

Sme presvedčení, že audítorské dôkazy, ktoré sme získali, poskytujú dostatočný a vhodný základ pre náš názor.

Názor

Podľa nášho názoru, účtovná závierka poskytuje vo všetkých významných súvislostiach pravdivý a verný obraz finančnej situácie spoločnosti STABILITA, d.d.s., a.s. k 31. decembru 2015 a výsledku jej hospodárenia za rok končiaci k uvedenému dátumu v súlade s Medzinárodnými štandardmi pre finančné výkazníctvo, ako ich schválila Európska únia.

Bratislava, 12. februára 2016

MANDAT AUDIT, s.r.o.
Námestie SNP 15, 811 01 Bratislava
Licencia SKAU č. 278

Ing. Martin Šiagi
Zodpovedný audítor
Dekrét SKAU č. 871



Individuálna účtovná závierka za účtovné obdobie od 01. januára 2015 - 31. decembra 2015

zostavená v súlade s Medzinárodnými štandardmi finančného výkazníctva v platnom znení prijatom Európskou úniou

Výkaz o finančnej situácii k 31. 12. 2015 (údaje v tabuľke sú v eurách)

Položka	Číslo pozn.	31.12.2015	31.12.2014
MAJETOK	x	x	x
Neobežný majetok	x	701 217	688 951
Obstaranie dlhodobého nehmotného majetku	a)	7 000	2 760
Dlhodobý nehmotný majetok	(1)	154 411	189 992
Dlhodobý hmotný majetok	(2)	204 067	183 943
Investícia v dcérskej spoločnosti	(3)	203 323	203 323
Pohľadávky vyplývajúce z odloženej dane z príjmu	(4)	132 416	108 933
Obežný majetok	x	6 275 097	5 432 623
Peniaze a peňažné ekvivalenty	(5)	5 863 964	4 766 602
Pohľadávky voči bankám	(6)	-	-
Pohľadávky voči iným dlžníkom	(7)	367 344	385 028
Daňové pohľadávky	(8)	-	236 819
Ostatné krátkodobé aktíva	(9)	43 789	44 174
Majetok spolu	x	6 976 314	6 121 574
ZÁVAZKY A VLASTNÉ IMANIE	x	x	x
Krátkodobé záväzky	x	985 527	956 495
Záväzky z obchodného styku	(10)	49 144	99 968
Rezervy a ostatné záväzky	(11)	903 301	856 527
Záväzky vyplývajúce z dane z príjmov	x	33 082	-
daň z príjmov splatná	(12)	33 082	-
daň z príjmov odložená	(13)	-	-
Vlastné imanie spolu:	x	5 990 787	5 165 079
Upísané základné imanie	(14)	1 660 000	1 660 000
Fondy tvorené zo zisku	(15)	832 000	832 000
Ostatné kapitálové fondy	(16)	36 513	36 513
Oceňovacie rozdiely z vkladov do ZI dcérskej spoločnosti	(17)	4 148	4 148
Nerozdelený zisk	(18)	2 620 043	2 013 665
Zisk v schvaľovacom konaní	(19)	-	-
Zisk/strata bežného účtovného obdobia po zdanení	(20)	838 083	618 753
Záväzky a vlastné imanie spolu	x	6 976 314	6 121 574

Poznámky uvádzané na stranách 12-27 sú neoddeliteľnou súčasťou týchto finančných výkazov.

Výkaz súhrnných ziskov a strát za rok končiaci sa 31.12.2015 (údaje v tabuľke sú v eurách)

Položka	Pozn.	Rok končiaci 31.12.2015	Rok končiaci 31.12.2014
Výnosy z úrokov a obdobné výnosy	x	2 615	7 965
Náklady na úroky a obdobné náklady	x	(497)	(1 513)
Čisté úrokové výnosy	(1)	2 118	6 452
Výnosy z odplát a provízií	x	5 656 730	5 211 327
Náklady na odplaty a provízie	x	(753 763)	(532 294)
Čistý zisk (strata) z odplát a provízií	(2)	4 902 967	4 679 033
Ostatné výnosy	(3)	7 756	8 085
Všeobecné administratívne náklady	(4)	(3 829 620)	(3 871 435)
v tom:	x		
Personálne náklady	(5)	(1 868 379)	(1 946 401)
Odpisy hmotného a nehmotného majetku	(6)	(115 088)	(103 954)
Iné náklady	(7)	(1 846 153)	(1 821 080)
Komplexný zisk (strata) pred zdanením	x	1 083 221	822 135
Daň z príjmov	(8)	(245 138)	(203 382)
Komplexný zisk po zdanení	x	838 083	618 753
Základný zisk na akciu	(9)	16,76	12,38

Výkaz ziskov a strát spoločnosti je rovnaký ako výkaz súhrnných ziskov a strát, spoločnosť nemá žiadne zložky ostatných súčastí súhrnného príjmu.

Poznámky uvádzané na stranách 12-27 sú neoddeliteľnou súčasťou týchto finančných výkazov.

Výkaz zmien vo vlastnom imaní za 12 mesiacov roka končiacich k 31.12. 2015 (údaje sú v eurách)

Položka	Základné imanie	Fondy tvorené zo zisku	Ostatné kapitálové fondy	Nerozdelený zisk minulých rokov	Zisk za bežné účtovné obdobie	Vlastné imanie spolu
Zostatok k 31. 12. 2014	1 660 000	832 000	40 661	2 013 665	618 753	5 165 079
Rozdelenie zisku za rok 2014:						
Prídel do sociálneho fondu:					(12 375)	
Výplata dividend akcionárom						
Prídel do fondu rozvoja zo zisku						
Nerozdelený zisk				606 378	(606 378)	
Zisk k 31. 12. 2015					838 083	
Zostatok k 31. 12. 2015	1 660 000	832 000	40 661	2 620 043	838 083	5 990 787

Výkaz zmien vo vlastnom imaní za 12 mesiacov roka končiacich k 31.12. 2014 (údaje sú v eurách)

Položka	Základné imanie	Fondy tvorené zo zisku	Ostatné kapitálové fondy	Nerozdelený zisk minulých rokov	Zisk za bežné účtovné obdobie	Vlastné imanie spolu
Zostatok k 31. 12. 2013	1 660 000	749 989	40 661	800 000	1 569 214	4 819 864
Rozdelenie zisku za rok 2013:						
Prídel do sociálneho fondu:					(23 538)	
Výplata dividend akcionárom					(250 000)	
Prídel do fondu rozvoja zo zisku		82 012			(82 012)	
Nerozdelený zisk				1 213 664	(1 213 664)	
Zisk k 31. 12. 2014					618 753	
Zostatok k 31. 12. 2014	1 660 000	832 001	40 661	2 013 664	618 753	5 165 079

Výkaz o peňažných tokoch za 12 mesiacov roka končiacich k 31.12.2015 (údaje sú v eurách)

Názov položky	31.12.2015	31.12.2014
Peňažné toky z prevádzkovej činnosti:	x	x
Výsledok hospodárenia z bežnej činnosti pred zdanením daňou z príjmov (+/-)	1 083 718	822 135
Nepeňažné operácie ovplyvňujúce výsledok hospodárenia z bežnej činnosti	120 159	(146 511)
Odpisy dlhodobého nehmotného majetku a dlhodobého hmotného majetku	115 088	103 954
Zmena stavu položiek časového rozlíšenia nákladov a výnosov (+/-)		3 700
Úroky účtované do výnosov (-)	(2 615)	(7 965)
Úroky účtované do nákladov (+)	0	0
Zisk z predaja dlhodobého majetku	7 686	3 800
Zmena stavu záväzkov z investičnej činnosti	(0)	(250 000)
Ostatné položky nepeňažného charakteru	x	x
Vplyv zmien stavu pracovného kapitálu na výsledok hospodárenia z bežnej činnosti	(72 232)	(16 443)
Zmena stavu pohľadávok z prevádzkovej činnosti (-/+)	(17 684)	58 493
Zmena stavu záväzkov z prevádzkovej činnosti (+/-)	(54 240)	(74 821)
Zmena stavu zásob (+/-)	(308)	(115)
Peňažné toky z prevádzkovej činnosti s výnimkou príjmov a výdavkov, ktoré sa uvádzajú osobitne v iných častiach prehľadu peňažných tokov (+/-)	(30 467)	(236 819)
Prijaté úroky (+)	2 615	0
Platené úroky (-)		
Výdavky na daň z príjmov (+/-)	(33 082)	(236 819)
Čisté peňažné toky z prevádzkovej činnosti	x	x
Peňažné toky z investičnej činnosti	(96 184)	(81 849)
Výdavky na obstaranie dlhodobého hmotného a nehmotného majetku (-)	(103 870)	(85 649)
Príjmy z predaja dlhodobého hmotného majetku	7 686	3 800
Čisté peňažné toky z investičnej činnosti		
Peňažné toky z finančnej činnosti		
Príjmy a výdavky spojené s úvermi	x	x
Čisté peňažné toky spolu	1 004 994	340 513
Čisté zvýšenie alebo čisté zníženie peňažných prostriedkov a peňažných ekvivalentov (+/-)	1 004 994	340 513
Stav peňažných prostriedkov a peňažných ekvivalentov na začiatku účtovného obdobia	4 567 974	4 227 461
Zostatok peňažných prostriedkov a peňažných ekvivalentov na konci účtovného obdobia	5 572 968	4 567 974

Výkaz peňažných tokov je vypracovaný nepriamou metódou

Poznámky uvádzané na stranách 12-27 sú neoddeliteľnou súčasťou týchto finančných výkazov.

Poznámky k účtovnej závierke za obdobie od 1.1.2015 do 31.12.2015

A) Všeobecné informácie o spoločnosti

Predmet činnosti

Doplnková dôchodková spoločnosť STABILITA, d. d. s., a. s., (ďalej len spoločnosť), so sídlom Bačikova 5, 040 01 Košice, IČO 36 718 556, je zapísaná v obchodnom registri vedenom Okresným súdom Košice I., odd. Sa, vložka číslo 1407/V. Spoločnosť je právny nástupcom Doplnkovej dôchodkovej poisťovne Stabilita.

Hlavným predmetom činnosti spoločnosti je vytváranie a správa doplnkových dôchodkových fondov na účel vykonávania doplnkového dôchodkového sporenia na základe povolenia udeleného Národnou bankou Slovenska č. UDK-004/2006/PDDS z 29.11.2006, ktoré nadobudlo právoplatnosť 6.12.

2006. Spoločnosť vznikla transformáciou DDP Stabilita v súlade s trinástou časťou zákona č. 650/2004 Z. z. o doplnkovom dôchodkovom sporení a o zmene a doplnení niektorých zákonov v znení neskorších predpisov (ďalej len „zákon o DDS“) a podľa transformačného projektu schváleného zhromaždením zriaďovateľov DDP Stabilita dňa 27. 10. 2005.

Spoločnosť bola založená na dobu neurčitú, svoju činnosť vykonáva na území Slovenskej republiky. Dohľad nad činnosťou spoločnosti vykonáva Národná banka Slovenska.

Spoločnosť má 100%-tný podiel v dcérskej spoločnosti STABILITA Servis, s. r. o., ktorá vykonáva pre materskú spoločnosť technické a obslužné činnosti a zabezpečuje hospodársku správu majetku.

Depozitárom doplnkových dôchodkových fondov je Slovenská sporiteľňa, a. s., so sídlom Tomášikova 48, 832 37 Bratislava, IČO 00 151 653, zapísaná v obchodnom registri vedenom Okresným súdom Bratislava I., oddiel Sa, vložka číslo 601/B (ďalej len depozitár).

Spoločnosť STABILITA, d. d. s., a. s., je súčasťou konsolidovaného celku, nakoľko je ovládajúcou osobou v inej spoločnosti (§ 22 ods. 2 Zákona o účtovníctve).

Štatutárne, dozorné a riadiace orgány k 31.12.2015

Členovia predstavenstva	Funkcia	Nástup do funkcie
Ing. Peter Gregor	predseda	od 7.10.2014
JUDr. Marián Melichárek	podpredseda	od 1.4.2007
Ing. Boris Gubriansky	člen	od 7.10.2014

Členovia dozornej rady	Funkcia	Nástup do funkcie
Ing. Ján Žačko	predseda	1.4.2007
Ing. Rudolf Pecar	podpredseda	1.4.2007
JUDr. Magdaléna Martincová	člen	1.4.2007
Ing. Ľubor Podracký	člen	26.9.2007
Ing. Róbert Rigo	člen	25.7.2012
Ing. Ľudovít Ihring	člen	26.9.2007
Ing. Stanislava Fejfarová, CSc.	člen	24.6.2008
Ing. Peter Benedikt	člen	26.5.2011
Ing. Ján Peržef	člen	26.5.2011
JUDr. Nataša Kučerová	člen	26.5.2011

Štruktúra akcionárov a ich podiel na základnom imaní spoločnosti

Akcionári	IČO akcionára	Podiel na ZI v %
Lorea Investment Limited	7001665	21,72
ZSNP, a. s.	30222524	8,50
Železnice SR	31364501	55,26
Železiarne Podbrezová	31562141	5,17
U.S. Steel Košice	36199222	9,30
Marek Szabo	7303076407	0,05

Údaje o počte zamestnancov

Členenie zamestnancov	31.12.2015	31.12.2014
Generálny riaditeľ, výkonný riaditeľ, investičný riaditeľ	3	3
Strední riadiaci zamestnanci	15	15
Ostatní zamestnanci	29	27
Priemerný počet zamestnancov	47	45

Schválenie účtovnej závierky za predchádzajúce účtovné obdobie

Valné zhromaždenie, konané dňa 19. 5. 2015 na svojom zasadnutí schválilo účtovnú závierku spoločnosti za rok končiaci 31.12.2014 v zmysle ustanovenia č. X. ods. 1) Stanov spoločnosti za doplnkové dôchodkové fondy a za spoločnosť.

Zverejnenie účtovnej závierky za predchádzajúce obdobie

Individuálna účtovná závierka spoločnosti k 31.12.2014 bola uložená do registra účtovných závierok dňa 24.3.2015. Výročná správa bola uložená do registra účtovných závierok dňa 21.5.2015.

Informácie o doplnkových dôchodkových fondoch

Spoločnosť k 31. decembru 2015 spravuje 3 doplnkové dôchodkové fondy - príspevkový doplnkový dôchodkový fond, akciový príspevkový doplnkový dôchodkový fond a jeden výplatný doplnkový dôchodkový fond. Čistá hodnota spravovaného majetku ku dňu účtovnej závierky je uvedená v tabuľke, údaje sú v celých eurách.

Položka	NAV k 31.12.2015	NAV k 31.12.2014	Auditor
Stabilita príspevkový d. d. f.	238 390 483	237 591 269	MANDAT AUDIT, s.r.o.
Stabilita výplatný d. d. f.	28 208 799	32 775 524	MANDAT AUDIT, s.r.o.
Stabilita akciový príspevkový d. d. f.	7 054 088	4 082 216	MANDAT AUDIT, s.r.o.
Majetok fondov celkom:	273 653 370	274 449 009	

Spoločnosť zabezpečuje vedenie účtovníctva a výkazníctva doplnkových dôchodkových fondov oddelene od svojho účtovníctva a výkazníctva. Doplnkové dôchodkové fondy vytvárané a spravované spoločnosťou nie sú samostatnými právnymi subjektmi, avšak každý z doplnkových dôchodkových fondov zostavuje samostatnú účtovnú závierku podľa ustanovení § 30 zákona o DDS. Majetok spravovaný v doplnkových dôchodkových fondoch nie je majetkom spoločnosti. Individuálne účtovné závierky doplnkových dôchodkových fondov nie sú konsolidované do účtovnej závierky spoločnosti. Spoločnosť nezostavuje konsolidovanú účtovnú závierku, pretože nespĺňa podmienky pre konsolidáciu podľa ustanovení § 22 zákona č. 431/2002 Z. z. o účtovníctve v znení neskorších predpisov (ďalej len „zákon o účtovníctve“).

Stabilita príspevkový d. d. f., STABILITA, d. d. s., a. s., (ďalej len „Príspevkový d. d. f.“) bol vytvorený podľa zákona o DDS za účelom spravovania príspevkov účastníkov doplnkového dôchodkového sporenia a ich zamestnávateľov podľa investičnej stratégie fondu. Vytvorenie a spravovanie Príspevkového d. d. f. bolo povolené rozhodnutím č. UDK-004/2006/PDDS z 29. 11. 2006, vydaným Národnou bankou Slovenska s právoplatnosťou od 6. 12. 2006. Aktuálny štatút príspevkového d. d. f. bol schválený mimoriadnym valným zhromaždením dňa 11. 12. 2014, týmto dňom nadobudol účinnosť a jeho znenie je zverejnené na webovom sídle spoločnosti.

Príspevkový d. d. f. začala spoločnosť vytvárať ku dňu svojho vzniku na základe prechodu príslušného majetku, zodpovedajúcemu hodnote záväzkov Doplnkovej dôchodkovej poisťovne voči poisťovcom doplnkového dôchodkového poistenia, v súlade s postupom upraveným v trinástej časti zákona o DDS najmä v ustanoveniach § 83 odst. 5 zákona o DDS, a v súlade s postupom delimitácie majetku a záväzkov DDP Stabilita, stanoveným v transformačnom projekte DDP Stabilita. Všetky podrobné informácie o Príspevkovom d. d. f. sú uvedené v štatúte fondu.

Príspevkový d. d. f. sa vytvára na dobu neurčitú a nemá právnu subjektivitu. Investovanie finančných zdrojov Príspevkového d. d. f. je zamerané do prípustných foriem aktív

vymedzených zákonom o DDS a štatútom fondu tak, aby sa dosiahlo zhodnocovanie majetku fondu. Investičná politika Príspevkového d. d. f. je vyvážená, prihliada na účel jeho zriadenia, ktorého cieľom je dosiahnuť dlhodobé zhodnotenie pri strednej úrovni rizika. Politika predpokladá alokáciu investovaného majetku medzi akciovú zložku, dlhopisovú a peňažnú zložku, s možnosťou eliminovania kreditného a trhového rizika. Dlhopisová zložka tvorí prevažnú časť majetku v Príspevkovom d. d. f.. Pri investovaní do dlhopisov ide prevažne o dlhopisy obchodných spoločností, štátne dlhopisy, komunálne dlhopisy, dlhopisy bánk a finančných inštitúcií, iné druhy dlhových cenných papierov a o dlhopisové ETF. Pri investovaní do akcií, akciových ETF, komoditných ETC a PL investujúcich prevažne do akcií, nevylučuje spoločnosť žiadne teritórium na svete ani sektor, to znamená, že do majetku Príspevkového d. d. f. môže investovať celosvetovo a vo všetkých sektoroch. Ďalšie obmedzenia a podrobnosti investičnej politiky vyplývajú z príslušných právnych predpisov a štatútu fondu.

V súvislosti s tým, že spoločnosť pri správe majetku využíva postupy a nástroje v zmysle § 53g odst. 1 zákona o DDS, s týmito postupmi vzniká kreditné, trhové a likvidné riziko. Spoločnosť pri investovaní majetku v Príspevkovom d. d. f. dodržiava okrem pravidiel pre obmedzenie a rozloženie rizik, uvedených najmä v ustanoveniach § 53b až 53f zákona o DDS aj niektoré prísnejšie pravidlá, ktoré sú uvedené v internej smernici. Táto smernica je prístupná účastníkom a poberateľom dávok na požiadanie v sídle spoločnosti, na jej pobočkách a expozitúrach.

Stabilita akciový príspevkový d. d. f., STABILITA, d. d. s., a. s., (ďalej len „Akciový d. d. f.“) bol vytvorený podľa zákona o DDS za účelom spravovania príspevkov účastníkov doplnkového dôchodkového sporenia a ich zamestnávateľov podľa investičnej stratégie fondu. Vytvorenie a spravovanie akciového d. d. f. bolo povolené rozhodnutím č. ODT-12019/2011 zo 6. 12. 2011, vydaným Národnou bankou Slovenska.

Aktuálny štatút akciového d. d. f. bol schválený mimoriadnym valným zhromaždením dňa 11. 12. 2014, týmto dňom nadobudol účinnosť a jeho znenie je zverejnené na webovom sídle doplnkovej dôchodkovej spoločnosti.

Akciový d.d.f. sa vytvára na dobu neurčitú a nemá právnu subjektivitu. Investovanie finančných zdrojov je zamerané do prípustných foriem aktív vymedzených zákonom o DDS a štatútom fondu tak, aby sa dosiahlo zhodnocovanie majetku v doplnkovom dôchodkovom fonde.

Investičná politika Akciového d. d. f. je rastová, s cieľom dosiahnuť rast hodnoty majetku v dlhodobom horizonte pri vyššej úrovni rizika. Politika predpokladá alokáciu investovaného majetku prednostne do akciovej zložky, pričom investície do dlhopisovej a peňažnej zložky sú doplnkové, s možnosťou eliminovania menového a trhového rizika. Hodnota akciovej zložky môže dosiahnuť až 100 % hodnoty majetku fondu. Pri investovaní do dlhopisov pôjde prevažne o dlhopisy obchodných spoločností, štátne dlhopisy, komunálne dlhopisy, dlhopisy bánk a finančných inštitúcií, iné druhy dlhových cenných papierov a o dlhopisové ETF. Pri investovaní do akcií, akciových ETF, komoditných ETC a PL investujúcich prevažne do akcií nevylučuje spoločnosť žiadne teritórium na svete ani sektor, do majetku akciového d. d. f. môže investovať celosvetovo a vo všetkých sektoroch. Pri investovaní do derivátov sú to najmä opcie, forwardy, IRS, CCIRS, swaptions, futures, s tým, že tieto deriváty môžu byť uzatvárané na regulovanom trhu aj mimo neho, môžu byť využívané na zabezpečenie voči riziku ako aj na dosahovanie výnosu a všetky budú využívané bez pákového efektu.

Rizikový profil Akciového d. d. f. vyplýva zo stanovenej investičnej politiky v súlade s čl. IV štatútu a predstavuje vyššiu mieru rizika, ktorá je spojená s investovaním do akciovej zložky majetku, dlhopisovej zložky majetku, do peňažnej zložky majetku a do derivátov. Podrobnosti investičnej politiky vyplývajú z príslušných právnych predpisov a štatútu fondu.

V súvislosti s tým, že spoločnosť pri správe majetku Akciového d. d. f. využíva postupy a nástroje v zmysle § 53g odst. 1 zákona o DDS, s týmito postupmi vzniká kreditné, trhové a likvidné riziko. Spoločnosť pri investovaní majetku dodržiava okrem pravidiel pre obmedzenie a rozloženie rizík, uvedených najmä v ustanoveniach § 53b až 53f zákona o DDS aj niektoré prísnejšie pravidlá, ktoré sú uvedené v internej smernici, ktorá je prístupná na požiadanie v sídle spoločnosti, na jej pobočkách a expozitúrach.

B) Použitie účtovné zásady a účtovné metódy

B1) Základ prezentácie a predpoklad ďalšieho nepretržitého trvania spoločnosti

Vyhlasenie o súlade

Individuálna účtovná závierka spoločnosti za rok 2015 bola vypracovaná v súlade s Medzinárodnými štandardmi finančného výkazníctva (ďalej len „IFRS“), v znení prijatom orgánmi Európskej únie (ďalej len „EÚ“), v nariadení komisie č. 1725/2003 vrátane platných interpretácií Medzinárodného výboru pre interpretáciu finančných štandardov (IFRIC). Táto účtovná závierka bola vyhotovená za predpokladu, že spoločnosť bude pokračovať v nepretržitej činnosti (tzv. going concern).

Táto individuálna účtovná závierka je jediná riadna účtovná závierka zostavovaná spoločnosťou.

Stabilita výplatný d. d. f., STABILITA, d. d. s., a. s., (ďalej len „Výplatný d. d. f.“) bol vytvorený na základe rozhodnutia č. UDK-004/2006/PDDS z 29. 11. 2006, vydaným Národnou bankou Slovenska s právoplatnosťou od 6. 12. 2006. Aktuálny štatút výplatného d. d. f. bol schválený mimoriadnym valným zhromaždením dňa 11. 12. 2014, týmto dňom nadobudol účinnosť a jeho znenie je zverejnené na webovom sídle doplnkovej dôchodkovej spoločnosti.

Výplatný d. d. f. sa vytvára na dobu neurčitú a nemá právnu subjektivitu. Investovanie finančných zdrojov je zamerané do prípustných foriem aktív vymedzených Zákonom a Štatútom tak, aby sa dosiahlo zhodnocovanie majetku v doplnkovom dôchodkovom fonde. Majetok vo výplatnom d. d. f. môže byť použitý iba s cieľom zabezpečiť riadne a bezpečné investovanie majetku fondu a ochranu poberateľov dávok doplnkového dôchodkového sporenia.

Investičná politika výplatného d. d. f. je konzervatívna, prihliada na účel zriadenia výplatného d. d. f., ktorým je zabezpečenie zdrojov na úhradu dávok doplnkového dôchodkového sporenia pre poberateľov dávok, čo vyžaduje investovať do takých aktív, ktoré zabezpečia nielen zhodnotenie majetku, ale aj jeho likviditu zohľadňujúcu priebežné vyplácanie dávok v súlade s platnými dávkovými schémami podľa účastníckych zmlúv a dávkových plánov. Cieľom investičnej politiky je dosiahnuť dlhodobý kapitálový výnos pri nízkej úrovni rizika s tým, že politika je založená na alokácii investovaného majetku medzi dlhopisovú a peňažnú zložku, s možnosťou eliminovania menového a úrokového rizika. Podiel dlhopisovej zložky môže dosahovať aj 90% majetku doplnkového dôchodkového fondu.

Pri investovaní do dlhopisov pôjde prevažne o dlhopisy obchodných spoločností, štátne dlhopisy, komunálne dlhopisy, dlhopisy bánk a finančných inštitúcií, iné druhy dlhových cenných papierov a o dlhopisové ETF.

V súvislosti s tým, že spoločnosť pri správe majetku výplatného d. d. f. využíva postupy a nástroje v zmysle § 53 písm. g odst. 1 zákona o DDS, s týmito postupmi vzniká kreditné, trhové a likvidné riziko. Spoločnosť pri investovaní majetku dodržiava okrem pravidiel pre obmedzenie a rozloženie rizík, uvedených najmä v ustanoveniach § 53b až 53f zákona o DDS aj niektoré prísnejšie pravidlá, ktoré sú uvedené v internej smernici, ktorá je prístupná na požiadanie v sídle spoločnosti, na jej pobočkách a expozitúrach.

Východiská a cieľ zostavenia účtovnej závierky

Individuálna účtovná závierka spoločnosti za obdobie roka 2015 s porovnateľným obdobím roka 2014 je v Slovenskej republike v súlade so zákonom o účtovníctve v zmysle § 17a). V zmysle uvedeného zákona spoločnosť zostavuje účtovnú závierku a výročnú správu podľa osobitných predpisov – Nariadenia Európskeho parlamentu a Rady ES 1606/2002 o uplatňovaní Medzinárodných účtovných štandardov (IFRS).

Účtovná závierka je zostavená pre všeobecné použitie, informácie v nej uvedené nie je možné použiť pre žiadne špecifické posúdenie jednotlivých transakcií. Táto účtovná závierka nemôže byť pri rozhodovaní a posudzovaní jediným zdrojom informácií.

Prezentácia spoločnosti

Spoločnosť zostavila ročnú účtovnú závierku za 12 mesiacov roka 2015, pričom zohľadnila porovnateľné údaje roka 2014. V priebehu roka 2015 spoločnosť prijala všetky nové a revidované štandardy, ktoré vydala Rada

pre medzinárodné účtovné štandardy s účinnosťou od 1. januára 2015 do 31. decembra 2015. Všetky údaje v tabuľkách sú uvádzané v celých eurách, záporné hodnoty sú uvedené v zátvorkách.

Štandardy a interpretácie platné v období za ktoré sa vykazuje účtovná závierka:

- **IAS 27 – Individuálna účtovná závierka** prijatý EÚ dňa 11. decembra 2012, s účinnosťou pre účtovné obdobie začínajúce 1. januára 2014 a neskôr. Cieľom novely tohto štandardu je umožnenie účtovným jednotkám používať metódu vlastného imania v individuálnej účtovnej závierke pri účtovaní o podieloch v dcérskych spoločnostiach, spoločných podnikoch a pridružených spoločnostiach.
- **IFRS 5 – Dlhodobý majetok držaný na predaj a ukončené činnosti.** Novela objasňuje, že ak majetok je preklasifikovaný z kategórie „držaný na predaj“ do kategórie „držaný na distribúciu“ alebo naopak, neznamená to, že musí dôjsť k zmene plánu predaja alebo distribúcie, a preto sa o tom nemusí účtovať.
- **IFRS 7 – Finančné nástroje – zverejňovanie.** Novela prináša usmernenia týkajúce sa obslužných zmlúv a priebežnej účtovnej závierky.
- **IAS 19 – Zamestnanecké pôžitky.** Novela objasňuje, že pri určovaní diskontnej sadzby záväzkov z poskytovania pôžitkov po skončení zamestnania je dôležitá mena, v ktorej sú záväzky denominované, a nie krajina, v ktorej vznikajú.
- **IFRS 9 – Finančné nástroje.** Tento štandard nahrádza pôvodný štandard IAS 39 a je účinný pre ročné účtovné obdobia týkajúce sa 1. januára 2018 alebo neskôr. Predčasná aplikácia je povolená. IFRS 9 sa má uplatňovať retrospektívne, no nie je potrebné meniť a prepočítavať porovnávacie údaje.
- Nariadenie Komisie 2015/2113 z 23. novembra 2015, ktorým sa prijímajú určité účtovné štandardy, pokiaľ ide o medzinárodné štandardy 16 a 41
- Nariadenie Komisie 2015/2231 z 2. decembra 2015, ktorým sa prijímajú určité účtovné štandardy, pokiaľ ide o medzinárodné štandardy 16 a 38

- Nariadenie Komisie 2015/2343 z 15. decembra 2015, ktorým sa prijímajú určité účtovné štandardy, pokiaľ ide o medzinárodné štandardy finančného výkazníctva 5 a 7 a účtovné štandardy 19 a 34
- Nariadenie Komisie 2015/2406 z 18. decembra 2015, ktorým sa prijímajú určité medzinárodné účtovné štandardy, pokiaľ ide o medzinárodný účtovný štandard 1
- Nariadenie Komisie 2015/2441 z 18. decembra 2015, ktorým sa prijímajú určité medzinárodné účtovné štandardy, pokiaľ ide o medzinárodný účtovný štandard 27

Nové a novelizované štandardy a interpretácie vydané, účinné v budúcnosti:

- **IFRS 5 – Dlhodobý majetok držaný na predaj a ukončené činnosti.** Novela objasňuje, že ak majetok je preklasifikovaný z kategórie „držaný na predaj“ do kategórie „držaný na distribúciu“ alebo naopak, neznamená to, že musí dôjsť k zmene plánu predaja alebo distribúcie, a preto sa o tom nemusí účtovať.
- **IFRS 9 – Finančné nástroje** pôvodne vydaný v novembri 2009, nahradí IAS 39 finančné nástroje. Je účinný pre ročné obdobia, ktoré začínajú 1. januára 2018 a neskôr.
- **IFRS 14 – Účty časového rozlíšenia pri regulácii.** Je účinný pre účtovné obdobia začínajúce od 1. januára 2016 a neskôr.
- **IFRS 15 – Výnosy zo zmlúv so zákazníkmi.** Je účinný pre účtovné obdobia začínajúce sa 1. januára 2017 a neskôr.
- **Dotatky k IFRS 10 Konsolidovaná účtovná závierka a IAS 28 Investície do pridružených spoločností** – Predaj alebo vklad majetku medzi investorom a jeho pridruženou spoločnosťou alebo spoločným podnikom (s účinnosťou od 1. januára 2016 a neskôr)

Spoločnosť sa rozhodla, že nebude tieto štandardy, revidované verzie a interpretácie uplatňovať pred dátumom ich účinnosti. Spoločnosť očakáva, že prijatie týchto štandardov, revidovaných verzií a interpretácií nebude mať významný vplyv na jej finančné výkazy v období prvého uplatnenia.

B2) Informácie o použití účtovných zásad a metód v porovnaní s predchádzajúcim obdobím a ich vplyv na výsledok hospodárenia

Uvedené štandardy a interpretácie a ich zapracovanie do postupov účtovníctva nemalo vplyv na účtovné zásady spoločnosti, ani na vykazovanie výsledku hospodárenia.

B3) Popis spôsobov oceňovania majetku a záväzkov, metódy určenia reálnych hodnôt majetku

Účtovná závierka je vypracovaná na princípe časového rozlíšenia nákladov a výnosov, ich vplyv sa účtuje do obdobia, s ktorým tieto položky vecne súvisia. Dlhodobý hmotný a nehmotný majetok a zásoby sú oceňované v obstarávacích cenách, ktorých súčasťou sú náklady súvisiace s jeho obstaraním.

Druh majetku	Doba odpisovania	Odpisová sadzba	Odpisová metóda účtovných odpisov
Dlhodobý hmotný majetok nad 1 700 eur	podľa druhu	podľa druhu	rovnomerne
Dlhodobý hmotný majetok od 166 do 1 700 eur	2 roky		časová
Dlhodobý nehmotný od 332 do 2 400 eur	2 roky		časová
Dlhodobý nehmotný nad 2 400 eur	5 rokov-10 rokov	podľa druhu	rovnomerne

Menovitou hodnotou sú oceňované pohľadávky, záväzky, peniaze a peňažné ekvivalenty.

B4) Prepočet cudzej meny na menu euro

Peňažné aktíva a záväzky ocenené v cudzej mene spoločnosť v zmysle zákona o účtovníctve prepočíta na menu euro referenčným výmenným kurzom určeným a vyhláseným Európskou centrálnou bankou alebo Národnou bankou Slovenska v deň, ku ktorému bola zostavená účtovná závierka.

B5) Dlhodobý hmotný a nehmotný majetok

Dlhodobý hmotný a nehmotný majetok sa vykazuje v obstarávacej cene, ktorá je znížená o oprávky (amortizáciu). Odpisy majetku sa počítajú pomocou metódy rovnomerného odpisovania podľa doby použiteľnosti v zmysle zákona 595/2003 Z. z. o dani z príjmov v znení neskorších predpisov. Výdavky súvisiace s rekonštrukciou a modernizáciou majetku sú považované za technické zhodnotenie, opravy a údržba tohto majetku sa účtuje priamo do nákladov spoločnosti.

B6) Peniaze a peňažné ekvivalenty

Peniaze a peňažné ekvivalenty sú tvorené hotovostnými peniazmi v pokladnici v mene euro i v cudzích menách, zostatkami na bežných účtoch a ceninami.

B7) Tvorba rezerv a opravné položky

Rezerva je definovaná v zmysle IAS 37 ako záväzok s neurčitým časovým vymedzením alebo výškou a jej použitie je viazané iba na výdavky, na ktoré sa pôvodne vytvorila. Záväzok je súčasná povinnosť jednotky vznikajúca z minulých udalostí, ktorej vysporiadaním sa očakáva úbytok zdrojov stelesňujúcich ekonomické úžitky.

Rezervy možno odlíšiť od ostatných záväzkov, pretože existuje neistota o období alebo o výške budúcich výdavkov vyžadovaných na vysporiadanie. Spoločnosť okrem krátkodobých rezerv tvorila aj v roku 2015 dlhodobú rezervu na vernostný program za účelom stabilizácie účastníckeho kmeňa doplnkového dôchodkového sporenia. Pravidlá vernostného programu, a z neho vyplývajúca tvorba a použitie rezervy, boli zapracované do vnútro podnikovej smernice o spracovaní a vedení účtovníctva spoločnosti.

Spoločnosť k dátumu zostavenia účtovnej závierky posúdila, že nie je potrebné vytvárať žiadne opravné položky, ktoré by indikovali zníženie hodnoty aktív, nakoľko neeviduje žiadne súdne spory alebo nepriame záväzky, ktoré sú dôsledkom minulých udalostí.

B8) Zamestnanecké pôžitky

Zamestnanecké pôžitky sú všetky formy protihodnot poskytnutých spoločnosťou výmenou za služby poskytované zamestnancami. Vykázané sú v položke „Ostatné záväzky“.

Predstavujú najmä priebežne platené mzdy a odmeny zamestnancom, odvody zamestnávateľa na sociálne a zdravotné poistenie a príspevok zamestnávateľa na doplnkové dôchodkové sporenie a stravovanie. Spoločnosť vytvára sociálny fond v súlade s požiadavkami zákona č. 152/1994 Z. z. o sociálnom fonde v znení neskorších predpisov povinným prídedom z nákladov.

B9) Účtovanie výnosov a nákladov

Časové rozlíšenie úrokových výnosov a úrokových nákladov vzťahujúcich sa k jednotlivým položkám majetku a záväzkov je vykazované na príslušných účtoch týchto položiek. Úrokové výnosy a náklady sú účtované do obdobia s ktorým časovo a vecne súvisia, metódou efektívnej úrokovej miery.

Výnosy z odplát a provízií predstavujú odplaty správovskej spoločnosti za správu a zhodnotenie majetku vo fondoch. Náklady na odplaty a provízie sú činnosťou finančných agentov, ktorí vykonávajú pre spoločnosť finančné sprostredkovanie v zmysle zákona č. 186/2009 Z. z. o finančnom sprostredkovaní a finančnom poradenstve a o zmene a doplnení niektorých zákonov, a vybraných externých spolupracovníkov. Súčasťou týchto nákladov sú aj náklady maklérskej spoločnosti. Spoločnosť o týchto nákladových položkách účtuje reálne v čase ich vzniku, časovo ich nerozlišuje. Ostatné administratívne náklady sú rozčlenené podľa druhov na personálne náklady, odpisy hmotného a nehmotného majetku a ostatné náklady. Samostatne je vykázaná daň z príjmov, ktorá je súčasťou nákladov spoločnosti.

B10) Finančný majetok

Finančný majetok spoločnosti predstavuje:

- peňažná hotovosť
- zmluvné právo prijať peňažné prostriedky alebo iný majetok, ide o finančný majetok vo forme pohľadávok a dlhových cenných papierov
- zmluvné právo vymeniť finančný majetok alebo záväzok s iným subjektom za potenciálne výhodných podmienok – deriváty
- kapitálový nástroj iného podniku – ide o finančný majetok vo forme majetkových cenných papierov.

Spoločnosť eviduje ako finančné nástroje stavy peňažných prostriedkov na bežnom účte u depozitára, s výnimkou účtu nepriradených platieb, ktorý nie je súčasťou majetku doplnkovej dôchodkovej spoločnosti v zmysle § 56b) zákona o DDS. Zároveň neeviduje v súvahe pohľadávky voči účastníkom sporenia, ktoré sú zrkadlovým účtom k prijatým príspevkom.

B11) Zdaňovanie a odložená daň

Výpočet dane z príjmov je taxatívne vymedzený zákonom č. 595/2003 Z.z. o dani z príjmov v znení neskorších predpisov na základe výsledku hospodárenia, ktorý je vykázany vo výkaze súhrnných ziskov a strát v zmysle medzinárodných účtovných štandardov. Daň z príjmov je súčasťou nákladových položiek a pri jej výpočte sa následne výsledok hospodárenia upravuje o pripočítateľné a odpočítateľné položky, ktoré vznikajú v priebehu účtovného obdobia. Záväzok, prípadne pohľadávka vyplývajúca z dane z príjmov, je vyčíslená po vzájomnom zápočte už uhradených preddavkov na daň v danom zdaňovacom období.

V prípade účtovania odloženej daňovej pohľadávky musí byť predpoklad, že spoločnosť bude mať

v budúcnosti taký výsledok hospodárenia, ktorým bude možné túto daňovú pohľadávku kompenzovať. Od 1. 1. 2010 je spoločnosť v zmysle § 4a) Zákona č. 222/2004 Z. z. o dani z pridanej hodnoty skupinovo registrovanou pre DPH, keďže je finančne, ekonomicky a organizačne prepojená so svojou dcérskou spoločnosťou STABILITA Servis, s. r. o.

B12) Segmentové vykazovanie

IFRS 8 Prevádzkové segmenty vyžaduje uverejňovanie informácií o prevádzkových segmentoch spoločnosti. Keďže činnosti spoločnosti sa nevyznačujú významne odlišnými rizikami a ziskovosťou a regulačné prostredie, povaha služieb, podnikateľské procesy, geografické pokrytie a typy klientov, ktorým sú poskytované produkty a služby sú homogénne, spoločnosť pôsobí ako jeden prevádzkový segment a teda neaplikuje IFRS 8.

C) Doplnujúce informácie

Informácia o výške odplát doplnkovej dôchodkovej spoločnosti

Spoločnosť má v zmysle § 35 zákona o DDS nárok na:

- odplatu za správu fondov
- odplatu za zhodnotenie majetku v Akciovom d. d. f. a Príspevkovom d. d. f.
- odplatu za prestup účastníka do inej doplnkovej dôchodkovej spoločnosti
- odplatu za odstupné v zmysle § 87n odst. 10 Zákona o DDS

Odplata za správu Akciového d. d. f. a Príspevkového d. d. f. predstavovala za rok 2015 1,70 % priemernej ročnej čistej hodnoty majetku fondov. Odplata za správu Výplatného d. d. f. za rok 2015 predstavovala 0,85 % priemernej ročnej čistej hodnoty majetku v tomto fonde.

Odplata za zhodnotenie majetku v doplnkových dôchodkových fondoch sa určuje každý pracovný deň podľa výpočtu uvedeného v zákone o DDS.

Odplata za prestup účastníka do inej doplnkovej dôchodkovej spoločnosti je v období jedného roka od uzatvorenia účastníckej zmluvy najviac 5% hodnoty zostatku na osobnom účte účastníka ku dňu predchádzajúcemu dňu prestupu.

Nároky na výšku odplát v jednotlivých fondoch sú popísané v štatútoch fondov, v časti VI.

Informácie o sociálnom zabezpečení

Spoločnosť odvádza príspevky do zdravotných poisťovní a do Sociálnej poisťovne vo výške zákonných sadzieb platných počas roka, ktoré sa vypočítajú zo základu hrubej mzdy. Náklady na sociálne zabezpečenie sú zaúčtované do obdobia, v ktorom sú zúčtované príslušné mzdy. Spoločnosť netvorí iné poisťné fondy pre zamestnancov. Spoločnosť sa zúčastňuje na programe doplnkového dôchodkového sporenia pre zamestnancov. Z tohto programu nevyplývajú pre spoločnosť žiadne nezúčtované záväzky voči zamestnancom

Informácia o zákonných požiadavkách

V súlade s ustanoveniami zákona o DDS spoločnosť je povinná dodržiavať zákonom stanovené maximálne limity a obmedzenia týkajúce sa investovania majetku v doplnkových dôchodkových fondoch. Pravidlá obmedzenia a rozloženia rizika sú uvedené v štatútoch fondov v bode V. a zverejnené na internetovej stránke spoločnosti. K 31. decembru 2014 spoločnosť dodržiavala všetky uvedené limity a obmedzenia v súlade so zákonom o doplnkovom dôchodkovom sporení.

D) Poznámky k položkám jednotlivých Výkazov spoločnosti

1) Dlhodobý nehmotný majetok – zhrnutie pohybov k 31. 12. 2015

Majetok (brutto)	Č.r.	k 31.12.2014	Prírastky	Úbytky	Presuny	k 31.12.2015
B.I. Dlhodobý nehmotný m. súčet (r.2 až 4)	1	403 496	17 533	9 455	-	411 574
1. Software	2	376 192	5 259	8 802	-	372 649
2. Obchodná značka	3	3 926	-	-	-	3 926
3. Ostatný dlhodobý nehmotný m.	4	653	-	653	-	-
4. DNHM (od 332 eur do 2 400 eur)	5	22 725	12 274	-	-	34 999
B.II. Oprávky k dlhodobému nehmotnému majetku (r.6 až 8)	6	(213 504)	(53 114)	(9 455)	-	(257 163)
1. Oprávky k softwaru	7	(189 970)	(52 193)	(8 802)	-	(233 361)
2. Oprávky k obchodnej značke	8	(156)	(396)	-	-	(552)
2. Oprávky k ostatnému DNHM	9	(653)	-	(653)	-	-
3. Oprávky k DNHM (od 332 do 2400)	10	(22 725)	(525)	-	-	(23 250)
Zostatková cena dlhodobého nehmotného majetku (r.1+r.5)		189 992	(35 581)	-	-	154 411

Dlhodobý nehmotný majetok – zhrnutie pohybov k 31. 12. 2014

Majetok (brutto)	Č.r.	k 31.12.2013	Prírastky	Úbytky	Presuny	k 31.12.2014
B.I.Dlhodobý nehmotný m. súčet (r.2 až 4)	1	342 918	60 578	-	-	403 496
1. Software	2	319 540	56 652	-	-	376 192
2. Obchodná značka	3	0	3 926	-	-	3 926
3. Ostatný dlhodobý nehmotný m.	4	653	-	-	-	653
4. DNHM (od 332 eur do 2 400 eur)	5	22 725	-	-	-	22 725
B.II. Oprávky k dlhodobému nehmotnému majetku (r.6 až 8)	6	(167 267)	(46 237)	-	-	(213 504)
1. Oprávky k softwaru	7	(143 966)	(46 160)	-	-	(190 126)
2. Oprávky k ostatnému DNHM	8	(653)	-	-	-	(653)
3. Oprávky k DNHM (od 332 do 2400)	9	(22 648)	(77)	-	-	(22 725)
Zostatková cena dlhodobého nehmotného majetku (r.1+r.5)		175 651	14 341	-	-	189 992

2) Dlhodobý hmotný majetok – zhrnutie pohybov k 31. 12. 2015

Majetok (brutto)	Č.r.	k 31.12.2014	Prírastky	Úbytky	Presuny	k 31.12.2015
B.I.Dlhodobý hmotný majetok súčet (r.02 až 09)	1	683 262	82 098	(81 609)		683 751
1. Sam. HV a súbor HV-stroje, prístr.	3	236 684	27 306	(26 216)		237 774
2. Sam. HV a súbor - dopravné prost.	4	226 508	54 208	(45 679)		235 037
3. Sam. HV - inventár	5	62 477				62 477
4. Sam HV(od 166 eur do 1 700 eur)	8	98 628	584	(7 844)		91 368
5. Ostatný dlhodobý hmotný majetok	9	58 965	0	(1 870)		57 095
B.II. Oprávky k dlhodobému hm.majetku-súčet (r.11 až 16)	10	(499 319)	(61 974)	(81 609)		(479 684)
1. Oprávky k strojom, prístr. a zar.	12	(177 492)	(29 417)	(26 216)		(180 693)
2. Oprávky k dopravným prostriedkom	13	(102 646)	(31 464)	(45 679)		(88 431)
3. Oprávky k inventáru	14	(62 478)				(62 478)
4. Oprávky k SHV (od 166-1700 eur)	15	(97 738)	(1 093)	(7 844)		(90 987)
5. Oprávky k ostatnému DHM	16	(58 965)		(1 870)		(57 095)
B.III. Zostatková cena dlhodobého hmotného majetku		183 943	20 124	0		204 067

Skratky: DHM – dlhodobý hmotný majetok HV – hnuťelné veci

Dlhodobý hmotný majetok – zhrnutie pohybov k 31. 12. 2014

Majetok (brutto)	Č.r.	k 31.12.2013	Prírastky	Úbytky	Presuny	k 31.12.2014
B.I.Dlhodobý hmotný majetok súčet (r.02 až 09)	1	762 169	22 311	(101 217)		683 262
1. Sam. HV a súbor HV-stroje, prístr.	3	281 851	21 707	(66 874)		236 684
2. Sam. HV a súbor - dopravné prost.	4	253 693		(27 185)		226 508
3. Sam. HV - inventár	5	62 477				62 477
4. Sam HV(od 166 eur do 1 700 eur)	8	104 834	604	(6 810)		98 628
5. Ostatný dlhodobý hmotný majetok	9	59 313		(348)		58 965
B.II. Oprávky k dlhodobému hm.majetku-súčet (r.11 až 16)	10	(542 819)	(57 717)	(101 217)		(499 319)
1. Oprávky k strojom, prístr. a zar.	12	(217 268)	(27 098)	(66 874)		(177 492)
2. Oprávky k dopravným prostriedkom	13	(105 616)	(24 215)	(27 185)		(102 646)
3. Oprávky k inventáru	14	(62 478)				(62 478)
4. Oprávky k SHV (od 166-1700 eur)	15	(98 144)	(6 404)	(6 810)		(97 738)
5. Oprávky k ostatnému DHM	16	(59 313)		(348)		(58 965)
B.III. Zostatková cena dlhodobého hmotného majetku		219 350	(35 406)	0		183 943

Skratky: DHM – dlhodobý hmotný majetok HV – hnuťelné veci

Spôsob a výška poistenia dlhodobého hmotného majetku

Motorové vozidlá, ktoré spoločnosť vlastní k 31. 12. 2015, má poistené v Slovenskej poisťovni Allianz flotilovou zmluvou pre povinné zmluvné poistenie č. 8080074463. Pre prípad poškodenia, zničenia vozidiel a pre prípad odcudzenia má spoločnosť na tieto vozidlá uzatvorené havarijné poistenie v spoločnosti QBE poisťovňa, a. s.

Poistnou zmluvou s poisťovňou Allianz, a. s., s účinnosťou od 1. 1. 2011, spoločnosť poistila proti živlu a odcudzeniu dlhodobý hmotný majetok v budove na Bačíkovej ulici č. 5, rovnako i majetok na pobočkách.

Na majetok, ku ktorému má STABILITA, d. d. s., a. s., právo hospodárenia, nebolo zriadené záložné právo.

3) Investícia v dcérskej spoločnosti

Položka	stav k 31.12.2015	stav k 31.12.2014
Investícia v dcérskej spoločnosti	203 323	203 323

Spoločnosť STABILITA, d. d. s., a. s., je ovládajúcou osobou v spoločnosti STABILITA Servis, s. r. o., ktorej hlavnou úlohou je zabezpečovať obslužné činnosti pre materskú spoločnosť.

4) Pohľadávky vyplývajúce z odloženej dane z príjmov

Položka	stav k 31.12.2015	stav k 31.12.2014
Odložená daň - daňová pohľadávka	132 416	108 933
Celkom	132 416	108 933

Odložená daňová pohľadávka vzniká pri dočasných rozdieloch medzi daňovou hodnotou aktív a pasív a ich účtovnou hodnotou na účely finančného výkazníctva. Spoločnosť vykazuje odloženú daňovú pohľadávku, nakoľko je pravdepodobné, že v budúcnosti bude mať disponibilný zisk, ktorý umožní, že odložená daňová pohľadávka bude vyrovnaná. Výška odloženej daňovej pohľadávky k 31. 12. 2015 je 132 416 eur.

Výpočet odloženej daňovej pohľadávky je uvedený v nasledujúcom prehľade:

Položka	31.12.2015	31.12.2014
Dočasné rozdiely medzi účtovnou hodnotou majetku a daňovou základňou, z toho:		
odpočítateľné		
zdaniteľné	(57 295)	(33 940)
Dočasné rozdiely medzi účtovnou hodnotou záväzkov a daňovou základňou, z toho:		
odpočítateľné	659 186	529 090
zdaniteľné		
Medzisúčet:	601 891	495 150
Sadzba dane z príjmov (v%)	22	22
Odložená daňová pohľadávka	132 416	108 933
Uplatnená daňová pohľadávka	108 933	76 776
Zaučtovaná ako zníženie nákladov	23 483	32 157
Odložená daňová pohľadávka	132 416	108 933
Zmena odloženej daňovej pohľadávky	23 483	32 157

5) Peniaze a peňažné ekvivalenty

Štruktúra položiek k 31.12.2015 a k 31.12.2014

Položka	stav k 31. 12.2015	stav k 31. 12.2014
Pokladňa tuzemská, zahraničná	2 952	3 275
Ceniny	27 342	17 250
Prevádzkový účet	5 788 902	4 641 647
Mzdový účet	44 768	104 430
Celkom	5 863 964	4 766 602

6) Pohľadávky voči bankám:

Termínované vklady na bankových účtoch k 31. 12. 2015 a k 31. 12. 2014 nemali žiadny zostatok.

7) Pohľadávky voči klientom a iným dlžníkom

Položka	stav k 31.12.2015	stav k 31.12.2014
Pohľadávka za správu príspevkového fondu	337 615	354 594
Pohľadávka za správu výplatného fondu	20 048	24 424
Pohľadávka za správu akciového príspevkového f.	9 681	6 010
Iné pohľadávky	x	x
Celkom	367 344	385 028

Pohľadávky sa týkajú odplát za správu jednotlivých fondov, ktoré si spoločnosť účtuje v zmysle zákona o DDS.

8) Daňové pohľadávky

Položka	stav k 31. 12.2015	stav k 31. 12.2014
Daňové pohľadávky z dane z príjmov PO	-	236 819
Celkom	-	236 819

Daňové pohľadávky predstavujú vzájomný zápočet zaplatených preddavkov na daň na rok 2015 a splatnej dane, vypočítanej na základe zákona č. 595/2003 Z. z. o dani z príjmov, § 15. V dôsledku vyššej dane splatnej ako je hodnota uhradených preddavkov na daň z príjmov, spoločnosť vykazuje daňový záväzok, popísaný v bode 13).

9) Štruktúra ostatných krátkodobých aktív

Položka	stav k 31.12.2015	stav k 31.12.2014
Poskytnuté preddavky tuzemské, zahraničné	15 415	13 885
Náklady budúcich období	25 738	27 824
Príjmy budúcich období	0	24
Materiál na sklade	2 317	2 009
Pohľadávky ostatné	319	432
Celkom	43 789	44 174

Poskytnuté preddavky sú stálymi zálohami na nájomné a energie na pobočke v Bratislave a v Trenčíne. Náklady budúcich období sú uhradené poplatky za parkovacie karty, predplatné odborných časopisov a denníkov, poisťné havarijné a zákonné, poplatky za internet a za telefonické hovory, týkajúce sa nasledujúceho obdobia. V týchto nákladoch je zahrnutá aj údržba a upgrade serveru na rok 2016. Materiál na sklade predstavuje zostatok drobných kancelárskych potrieb a tlačív pre uzatváranie doplnkového dôchodkového sporenia.

10) Záväzky z obchodného styku

Položka	stav k 31.12.2015	stav k 31.12.2014
Dodávatelia tuzemskí	49 144	99 968
Dodávatelia zahraniční	0	0
Celkom	49 144	99 968

Položka dodávatelia tuzemskí zahŕňa záväzky vyplývajúce z obchodného styku v celkovej čiastke 49 144 eur. Sú to krátkodobé záväzky, ktorých splatnosť je 14 dní. Najvyššie záväzkové položky predstavujú náklady na sprostredkovateľské odmeny vo výške 20 367 eur, náklady spoločnosti T-com vo výške 6 550 eur a nájomné za mesiac december na pobočkách v celkovej hodnote 12 181 eur.

11) Rezervy a ostatné záväzky

Položka	stav k 31.12.2015	stav k 31.12.2014
Rezervy	614 022	536 687
Iné záväzky	-	1 174
Krátkodobé rezervy-nevyfakturované dodávky	38 226	35 700
Neufakturované dodávky	-	52 427
Záväzky voči zamestnancom	90 157	76 125
Zúčtovanie s organizáciami sc., zdravotného poistenia	91 865	81 512
Daňové záväzky	35 042	31 898
Výdavky budúcich období	1 052	1 061
Príkazné zmluvy	20 627	19 124
Sociálny fond	12 310	20 694
Záväzky z výplaty dividend akcionárom	-	125
Celkom	903 301	856 527

Položka rezerv v sume 614 022 eur predstavuje rezervy na vernostný program vo výške 454 335 eur, rezervy na nevyčerpané dovolenky a odvody vo výške 25 118 eur, rezervy na odmeny štatutárov v sume 134 570 eur. Ostatné záväzky k 31.decembru 2015 sú podrobne uvedené v tabuľke vyššie.

Tvorba a čerpanie sociálneho fondu k 31. 12. 2015

Položka	31.12.2014	pohyb	31.12.2015
Počiatkový stav k 1.1.2015	20 694		
Tvorba sociálneho fondu		22 215	
Použitie-stravné		(22 461)	
Použitie-ostatné		(8 138)	
Konečný zostatok 31.12. 2015		(8 384)	12 310

Časť sociálneho fondu sa podľa zákona o sociálnom fonde tvorí povinne na farchu nákladov a časť sa môže vytvárať zo zisku. Sociálny fond sa podľa zákona o sociálnom fonde čerpá na zdravotné, sociálne, rekreačné a iné potreby zamestnancov.

12) Daň z príjmov splatná

Daň z príjmov sa vypočíta podľa zákona č. 595/2003 Z. z. o dani z príjmov v znení neskorších predpisov na základe výsledkov vykázaných vo výkaze ziskov a strát, vypracovanom podľa IFRS. Daň z príjmov sa účtuje do nákladov spoločnosti v období vzniku daňovej povinnosti a vo výkaze je vypočítaná zo základu dane, vyplývajúceho z hospodárskeho výsledku pred zdanením, ktorý predstavoval za 12 mesiacov roka 2015 sumu 1 083 221 eur. Vzájomným započítaním uhradených preddavkov a daňovej povinnosti vzniká spoločnosti daňový záväzok vo výške 33 082 eur.

14) Základné imanie

Základné imanie spoločnosti k 31. 12. 2015 pozostáva z 50 000 kusov akcií v nominálnej hodnote 33,20 eur za jednu akciu. Akcie spoločnosti reprezentujú práva akcionárov ako spoločníkov podieľať sa podľa zákona a stanov spoločnosti na jej riadení, rozdelení zisku a na likvidačnom zostatku po zrušení spoločnosti likvidáciou.

Informácia o akcionároch doplnkovej dôchodkovej spoločnosti

Akcionári	Hodnota podielu na ZI	Hodnota podielu na RF	Fond na rozvoj spoločnosti
Železnice SR	917 316	183 463	
Lorea Investment Limited	360 618	72 124	
U. S. Steel Košice, s. r. o.	154 314	30 863	
ZSNP, a.s.	141 100	28 220	
Železiarne Podbrezová a.s.	85 822	17 164	
Szabo Marek	830	166	
Celkom	1 660 000	332 000	500 000

15) Fondy tvorené zo zisku

Celková hodnota rezervného fondu k 31. 12. 2011 dosiahla výšku 332 000 eur, čím je splnený povinný prídel do výšky 20% základného imania v zmysle Obchodného zákonníka 513/1991 Z.z. § 217 odst. 1. Rezervný fond predstavujú rezervy, vytvorené zo zisku podľa štatutárnych požiadaviek. Zákonný rezervný fond nie je k dispozícii na rozdelenie akcionárom.

Výplata dividend počas roka 2015

Valné zhromaždenie schválilo individuálnu účtovnú závierku, výročnú správu a rozdelenie zisku za rok 2014, dňa 19. 05. 2015. Dividendy akcionárom v roku 2015 vyplatené neboli.

16) Ostatné kapitálové fondy

Položka ostatné kapitálové fondy v hodnote 36 513 eur je podielom v dcérskej spoločnosti STABILITA Servis, s. r. o.

18) Oceňovacie rozdiely z vkladov do základného imania dcérskej spoločnosti

Položka oceňovacích rozdielov v sume 4 148 eur predstavuje rozdiel, ktorý vznikol z ocenenia majetku v spoločnosti STABILITA Servis s. r. o., ktorá má dlhodobý nehmotný majetok prevedený ako nepeňažný vklad do spoločnosti k 1. 4. 2007, ocenený znaleckými posudkami jednotlivých ohodnocovaných zložiek majetku a skutočnou obstarávacou cenou tohto majetku.

18) Nerozdelený zisk

Nerozdelený zisk spoločnosti tvorí časť nerozdeleného výsledku hospodárenia po zdanení za obdobie existencie spoločnosti v hodnote 2 620 043 eur.

20) Zisk/strata bežného účtovného obdobia po zdanení

Zisk bežného účtovného obdobia je výsledok hospodárenia po odpočítaní dane z príjmov. K 31. 12. 2015 spoločnosť dosiahla zisk po zdanení vo výške 838 083 eur, o jeho rozdelení rozhodne valné zhromaždenie.

Popis položiek výkazu ziskov a strát

1) Čisté úrokové výnosy

Položka	31.12.2015	31.12.2014
Výnosy z úrokov a obdobné výnosy	2 615	7 965
Náklady na úroky a obdobné náklady	(497)	(1 513)
Čisté úrokové výnosy	2 118	6 452

Položka čisté úrokové výnosy predstavuje rozdiel z výnosových úrokov bankových účtov, vedených u depozitára a zrážkovej dane z týchto vyplatených úrokov.

2) Čistý zisk alebo strata z odplát a provízií

Položka	31.12.2015	31.12.2014
Výnosy z odplát a provízií	5 656 730	5 211 327
Náklady na odplaty a provízie	(753 763)	(532 294)
Čistý zisk alebo strata z odplát a provízií	4 902 967	4 679 033

Položka výnosy z odplát a provízií predstavuje výnosy za správu fondov, odplatu za zhodnotenie majetku vo fondoch, odplatu za odstúpné a odplatu za prestup účastníkov sporenia do iných doplnkových dôchodkových spoločností, na ktoré má správcovská spoločnosť nárok v zmysle § 35 zákona o DDS. Položka náklady na odplaty a provízie zahŕňa náklady na sprostredkovanie.

3) Ostatné výnosy

Položka	31.12.2015	31.12.2014
Ostatné výnosy	7 756	8 085

Položka ostatné prevádzkové výnosy sa týka plnení zo strany poisťovne na uzatvorené havarijné poistenie motorových vozidiel spoločnosti a tržieb z predaja motorových vozidiel.

4) Všeobecné administratívne náklady

Položka	31.12.2015	31.12.2014
Všeobecné administratívne náklady	3 829 620	3 871 435

Všeobecné administratívne náklady pozostávajú z personálnych nákladov, odpisov majetku a nákladov na bežnú prevádzku spoločnosti.

5) Personálne náklady

Položka personálne náklady v hodnote 1 868 379 eur predstavuje mzdové náklady, ktorých bližší rozpis je uvedený v nasledujúcej tabuľke:

Položka	31.12.2015	31.12.2014
Mzdové náklady a dohody	(1 065 493)	(1 086 054)
Odmeny členov predstavenstva	(181 470)	(164 047)
Odmeny členov dozornej rady	(83 266)	(136 586)
Náklady sociálneho zabezpečenia	(403 614)	(391 340)
Školenia zamestnancov	(38 542)	(11 590)
Príspevok na závodné stravovanie	(27 452)	(25 274)
Príspevok na DDS	(49 977)	(40 241)
Náhrada príjmu pri DPN		(646)
Ostatné sociálne náklady	(3 254)	(2 132)
Povinná tvorba sociálneho fondu	(9 839)	(9 712)
Odstupné	(5 472)	(78 779)
Celkom	(1 868 379)	(1 946 401)

6) Odpisy hmotného a nehmotného majetku

Položka	31.12.2015	31.12.2014
Odpisy dlhodobého hmotného majetku	(61 974)	(57 718)
Odpisy dlhodobého nehmotného majetku	(53 114)	(46 236)
Celkom	(115 088)	(103 954)

7) Iné náklady

Položka	31.12.2015	31.12.2014
Spotreba materiálu	(142 431)	(147 027)
Služby (nakupované výkony) z toho:	(1 546 710)	(1 477 887)
x náklady na sprostredkovanie		
x nájomné	(171 697)	(157 000)
x auditorské služby	(32 948)	(31 200)
x právne služby a poradenstvo	(7 056)	(11 940)
Ostatné dane a poplatky	(5 300)	(5 313)
Poistenie majetku	(7 517)	(8 140)
Tvorba dlhodobých rezerv na vernostný program	(125 654)	(161 000)
Ostatné prevádzkové náklady	(18 541)	(21 713)
Celkom	(1 846 153)	(1 821 080)

Náklady za auditorské služby sú nákladmi za overenie individuálnej účtovnej závierky k 31. 12. 2015 a nepredstavujú uisťovacie, súvisiace ani iné služby (napr. daňové poradenstvo a pod.).

8) Daň z príjmov

Štruktúra dane z príjmov splatnej a odloženej k 31. 12. 2015:

Položka	31.12.2015	31.12.2014
Daň z príjmu - splatná daň	(268 621)	(235 539)
Daň z príjmu - odložená daň	23 483	32 157
Celkom	(245 138)	(203 382)

Daň z príjmov splatná je vypočítaná na základe výsledku hospodárenia zisteného v účtovníctve, ktorý je upravený o trvalé, prípadne dočasné rozdiely, týkajúce sa daňovo neuznaných nákladových položiek spoločnosti a príjmov nezahŕňaných do základu dane v danom zdaňovacom období.

Položka	31.12.2015	31.12.2014
Hospodársky výsledok pred zdanením	1 083 221	822 135
Teoretická daň vypočítaná na základe dane z príjmu	(238 309)	(180 870)
Položky pripočítateľné k základu dane	380 020	450 628
Položky odpočítateľné od základu dane	(242 237)	(202 130)
Základ dane:	1 221 004	1 070 633
daň z príjmov vo výške 22 %	(268 621)	(235 539)
odložená daň-daňová pohľadávka/závazok	23 483	32 157
Celkom daň	(245 138)	(203 382)

Teoretická daň z príjmov je vypočítaná bez zohľadnenia vplyvu pripočítateľných a odpočítateľných položiek. Základom pre výpočet je účtovný zisk zdanený sadzbou platnou v danom roku.

9) Zisk na akciu

Ukazovateľ poskytuje informáciu o relatívnej výkonnosti spoločnosti, dáva do pomeru údaje o výške výsledku hospodárenia po zdanení a počte akcií, na ktoré tento výsledok pripadá.

Položka	31.12.2015	31.12.2014
Výsledok hospodárenia po zdanení	838 083	618 753
Počet akcií	50 000	50 000
Základný zisk na akciu	16,76	12,38

E) Prehľad o podmienených aktívach a pasívach

Pohľadávky z budúcich úverov, pôžičiek a záruk

- spoločnosť k 31. 12. 2015 neposkytla žiadnu pôžičku, záruku a nemá pohľadávky z budúcich úverov

Poskytnuté zabezpečenia

- spoločnosť nezabezpečila žiadnu nehnuteľnosť, cen-
né papiere ani ostatné aktíva

Pohľadávky zo spotových operácií, pevných termínova-
ných operácií a operácií s opciami

- spoločnosť k 31. 12. 2015 nemá žiadne pohľadávky,
vyplývajúce z derivátových operácií

Odpísané pohľadávky, hodnoty odovzdané do úschovy,
do správy, na uloženie

- spoločnosť nemá k 31. 12. 2015 takéto hodnoty, ani
odpísané pohľadávky

Závazky z budúcich úverov, pôžičiek a záruk

- spoločnosť nemá poskytnutú žiadnu pôžičku, záru-
ku ani úver

Závazky zo spotových operácií, pevných
termínovaných operácií, operácií s opciami

- spoločnosť nemá záväzky k 31. 12. 2015, ktoré by
vyplývali z derivátových obchodov

F) Informácie o spriaznených stranách

**Spriaznené osoby podľa definície v IAS 24
sú najmä:**

- a) osoba alebo blízky rodinný príslušník tejto osoby sú spriaznené vo vzťahu k správcovskej spoločnosti, ak táto osoba:
- ovláda alebo spoluovláda správcovskú spoločnosť,
 - má podstatný vplyv na správcovskú spoločnosť alebo
 - je členom kľúčového riadiaceho personálu správcovskej spoločnosti alebo jej materskej spoločnosti.

b) účtovná jednotka je spriaznená so správcovskou spoločnosťou, ak platí ktorákoľvek z týchto podmienok:

- účtovná jednotka a správcovská spoločnosť sú členmi tej istej skupiny (to znamená, že každá materská spoločnosť, dcérska spoločnosť a sesterská spoločnosť sú navzájom spriaznené),
- účtovná jednotka je pridruženou spoločnosťou alebo spoločným podnikom správcovskej spoločnosti (alebo pridruženou spoločnosťou alebo spoločným podnikom člena skupiny, ktorej členom je správcovská spoločnosť),
- účtovná jednotka a správcovská spoločnosť sú spoločnými podnikmi tej istej tretej strany,
- účtovná jednotka je spoločným podnikom tretej strany a správcovská spoločnosť je pridruženou spoločnosťou tej istej tretej strany,
- účtovná jednotka je programom požitkov po skončení zamestnania pre zamestnancov buď správcovskej spoločnosti alebo účtovnej jednotky, ktorá je spriaznená so správcovskou spoločnosťou,
- účtovnú jednotku ovláda alebo spoluovláda osoba uvedená v písm. a) a
- osoba, ktorá ovláda alebo spoluovláda správcovskú spoločnosť, má podstatný vplyv na účtovnú jednotku alebo je členom kľúčového riadiaceho personálu účtovnej jednotky (alebo materskej spoločnosti tejto účtovnej jednotky).

Pri posudzovaní vzťahov s každou spriaznenou osobou sa kladie dôraz na podstatu vzťahu, nielen na právnu formu.

V rámci bežnej činnosti vstupuje správcovská spoločnosť do viacerých transakcií so spriaznenými stranami. Transakcie sa uskutočnili za bežných podmienok a vzťahov a za trhové ceny. Spoločnosť je materským podnikom dcérskej spoločnosti STABILITA Servis, s. r. o., ktorá z hľadiska IFRS ovláda túto spoločnosť priamo a má v nej 100%-tný majetkový podiel.

Spoločnosť má k 31. 12. 2015 výšku podielu na základnom imaní v spoločnosti STABILITA Servis, s. r. o., v hodnote 203 323 eur. Spoločnosť STABILITA Servis, s. r. o., je jej 100%-nou dcérskou spoločnosťou, ktorá zabezpečuje na základe Rámcovej zmluvy o zabezpečení hospodárskej správy a technických a obslužných činností zo dňa 1. januára 2012 poskytovanie služieb týkajúcich sa zabezpečenia fungovania hospodárskej správy, výkonu technických, obslužných činností a prenájmu softvéru.

Štruktúra aktív vo vzťahu k spriazneným osobám:

Položka	31.12.2015	31.12.2014
Podiely na základnom imaní v dcérskej spoločnosti (1)	203 323	203 323

(1) Dcérska spoločnosť STABILITA Servis, s. r. o.

Štruktúra pasív vo vzťahu k spriazneným osobám:

Položka	31.12.2015	31.12.2014
Ostatné kapitálové fondy	36 513	36 513

Súhrn transakcií doplnkovej dôchodkovej spoločnosti voči spriaznenej strane k 31. 12. 2015:

Položka	31.12.2015	31.12.2014
prenájom softwaru od dcérskej spoločnosti STABILITA Servis	(302 714)	(352 838)
Spolu	(302 714)	(352 838)

G) Primeranosť vlastných zdrojov

Pre účely riadenia kapitálu spoločnosť definuje regulačný kapitál. Regulačný kapitál predstavuje kapitál, ktorý je stanovený pravidlami kapitálovej primeranosti. Pri kvantifikácii regulačného kapitálu spoločnosť postupuje v súlade s platnou legislatívou, ktorá stanovuje jeho štruktúru, ako aj jeho minimálnu výšku. Spoločnosť je povinná dodržiavať požiadavky na regulačný kapitál spoločnosti, vyplývajúci z príslušných ustanovení zákona o DDS a jeho vykonávacích predpisov.

Regulačný kapitál, označovaný ako vlastné zdroje financovania spoločnosti je tvorený základnými vlastnými zdrojmi a dodatkovými vlastnými zdrojmi, ktorých súčet sa znižuje o hodnotu odpočítateľných položiek. Regulačný kapitál slúži na krytie rizík vyplývajúcich z činnosti spoločnosti. NBS ako dohľadací orgán vyžaduje, aby spoločnosť sledovala a dodržiavala požiadavky na minimálnu výšku kapitálu stanovenú v zákone o DDS. Spoločnosť dodržiava požiadavky vyplývajúce zo zákona DDS na minimálnu výšku kapitálu.

Nasledujúca tabuľka predstavuje zloženie regulátorneho kapitálu spoločnosti a ukazovatele kapitálovej primeranosti podľa zákona o DDS a jeho vykonávacích predpisov za príslušné roky končiacie sa 31. decembra:

POLOŽKA	31.12.2015	31.12.2014
Vlastné zdroje spoločnosti	x	x
Základné vlastné zdroje	5 152 704	4 546 326
Dodatkové vlastné zdroje	0	0
Odpočítateľné položky	161 411	192 752
Vlastné zdroje celkom:	4 991 293	4 353 574
Hodnota majetku v doplnkových dôchodkových fondoch:	349 104 493	299 064 188
Ukazovatele primeranosti vlastných zdrojov:		
Percentuálny podiel vlastných zdrojov na súčte hodnoty 1 650 000 eur a 0,05% z hodnoty majetku v doplnkových dôchodkových fondoch prevyšujúcej hodnotu 165 000 eur, táto suma sa ďalej nezvyšuje, ak dosiahne 16 500 000 eur	286,95%	253,58%
Percentuálny podiel vlastných zdrojov na 25% hodnoty prevádzkových nákladov spoločnosti za minulý rok	453,94%	407,49%
Vlastné zdroje sú primerané	áno	áno

H) Údaje o úverovom riziku, trhovom riziku a o ostatných druhoch rizík

Spoločnosť mala k 31. 12. 2015 všetky finančné prostriedky uložené na bežnom účte u depozitára. Nákup cenných papierov a zabezpečovacích nástrojov sa v spoločnosti nerealizoval. Vzhľadom k vyššie uvedenej skutočnosti sú uvedené riziká len málo významné.

Transakcie s finančnými nástrojmi, do ktorých spoločnosť v priebehu svojej existencie vstupuje, môžu viesť k prevádzaniu jedného alebo viacerých finančných rizík, pričom ide hlavne o tieto riziká:

Úverové riziko – týmto rizikom sa rozumie predovšetkým riziko straty vyplývajúce z toho, že dlžník alebo iná zmluvná strana zlyhá pri plnení záväzkov, ktoré plynú z dohodnutých podmienok. Spoločnosť v rámci riadenia rizika sleduje aj kredibilitu nášho depozitára, SLSP, kde má uložené všetky peňažné prostriedky.

Menové riziko – t. j. riziko zmeny hodnoty finančného nástroja vzhľadom ku zmene výmenných kurzov cudzích mien. Spoločnosť má umiestnené svoje finančné prostriedky v mene euro na bežných účtoch. Miera rizika a s ňou súvisiacia prípadná strata je pre spoločnosť iba málo významná, pretože vyplýva iba z nízkych záväzkov vo forme faktúr z obchodných vzťahov.

Úrokové riziko – t. j. riziko zmeny finančného nástroja vzhľadom ku zmenám v trhových úrokových sadzbách. Zmeny úrokových sadzieb na bežných účtoch neovplyvnili výsledok hospodárenia k 31. 12. 2015.

Riziko likvidity charakterizuje možnosť, že spoločnosť nebude mať dostatok likvidných prostriedkov v čase, keď má plniť isté finančné záväzky. Je spojené so schopnosťou splácania a speňažiteľnosťou majetku a záväzkov. V záujme spoločnosti je trvalo si udržať svoju platobnú schopnosť a zároveň riadne a včas plniť svoje záväzky a z toho vyplývajúcu povinnosť riadiť svoje aktíva tak, aby si zachovala svoju likvidnú pozíciu.

V ďalšom prehľade uvádzame analýzu splatnosti jednotlivých aktívnych položiek súvahy.

Aktíva spoločnosti a ich likvidná pozícia k 31. 12. 2015

Aktíva	0-1mes.	1-3 mes.	3m-1rok	1-5 rokov	nad 5 r.	Neurčené	Spolu
Dlhodobý nehmotný majetok	-	-	-	161 411	-	-	161 411
Dlhodobý hmotný majetok	-	-	-	204 067	-	-	204 067
Investície v pridružených sp.	-	-	-	-	-	203 323	203 323
Odložená daň z príjmov	-	-	-	-	-	132 416	132 416
Daňové pohľadávky	-	-	-	-	-	-	0
Peniaze a peňažné ekvival.	5 863 964	-	-	-	-	-	5 863 964
Pohľadávky voči bankám	-	-	-	-	-	-	0
Pohľadávky voči klientom	367 344	-	-	-	-	-	367 344
Ostatné krátkodobé aktíva	-	43 789	-	-	-	-	43 789
Spolu	6 231 308	43 789	-	365 478	-	335 739	6 976 314

Aktíva spoločnosti a ich likvidná pozícia k 31. 12. 2014

Aktíva	0-1mes.	1-3 mes.	3m-1rok	1-5 rokov	nad 5 r.	Neurčené	Spolu
Dlhodobý nehmotný majetok	-	-	-	192 752	-	-	192 752
Dlhodobý hmotný majetok	-	-	-	183 943	-	-	183 943
Investície v pridružených sp.	-	-	-	-	-	203 323	203 323
Odložená daň z príjmov	-	-	-	-	-	108 933	108 933
Daňové pohľadávky	-	236 819	-	-	-	-	236 819
Peniaze a peňažné ekvival.	4 766 602	-	-	-	-	-	4 766 602
Pohľadávky voči bankám	-	-	-	-	-	-	0
Pohľadávky voči klientom	385 028	-	-	-	-	-	385 028
Ostatné krátkodobé aktíva	-	44 174	-	-	-	-	44 174
Spolu	5 151 630	280 993	-	376 695	-	312 256	6 121 574

Pasíva spoločnosti a ich likvidná pozícia k 31. 12. 2015

Pasíva	0-1 mes.	1-3 mes.	3m-1 rok	1-5 rokov	nad 5 r.	Neurčené	Spolu
Závazky z obchodného styku	49 144	-	-	-	-	-	49 144
Rezervy a ostatné záväzky	-	-	449 012	-	-	454 289	903 301
Daň z príjmu	33082	-	-	-	-	-	33 082
Upísané základné imanie	-	-	-	-	-	1 660 000	1 660 000
Fondy tvorené zo zisku	-	-	-	-	-	832 000	832 000
Ostatné kapitálové fondy	-	-	-	-	-	36 513	36 513
Oceňovacie rozdiely do dc.s.	-	-	-	-	-	4 148	4 148
Nerozdelený zisk	-	-	-	-	-	2 620 043	2 620 043
Zisk bežného účtovného ob.	-	-	-	-	-	838 083	838 083
Spolu	82 226	0	449 012	-	-	6 445 076	6 976 314

Pasíva spoločnosti a ich likvidná pozícia k 31. 12. 2014

Pasíva	0-1 mes.	1-3 mes.	3m-1 rok	1-5 rokov	nad 5 r.	Neurčené	Spolu
Závazky z obchodného styku	99 968	-	-	-	-	-	99 968
Rezervy a ostatné záväzky	-	-	509 383	-	-	347 144	856 527
Daň z príjmu	-	-	-	-	-	-	0
Upísané základné imanie	-	-	-	-	-	1 660 000	1 660 000
Fondy tvorené zo zisku	-	-	-	-	-	832 000	832 000
Ostatné kapitálové fondy	-	-	-	-	-	36 513	36 513
Oceňovacie rozdiely do dc.s.	-	-	-	-	-	4 148	4 148
Nerozdelený zisk	-	-	-	-	-	2 013 665	2 013 665
Zisk bežného účtovného ob.	-	-	-	-	-	618 753	618 753
Spolu	99 968	0	509 383	-	-	5 512 223	6 121 574

I) Informácie o následných udalostiach

Od dátumu zostavenia individuálnej účtovnej závierky k 31. decembru 2015 až do dátumu vypracovania týchto poznámok nedošlo v spoločnosti k takým významným udalostiam, ktoré by mali vplyv na údaje v nej uvedené.

V Košiciach 12. 02. 2016



Ing. Peter Gregor
predseda predstavenstva



JUDr. Marián Melichárek
podpredseda predstavenstva



Ing. Agáta Bachledová
zodpovedná za zostavenie
účtovnej závierky spoločnosti

VÝROČNÁ SPRÁVA 2015

 **STABILITA**
doplňková dôchodková spoločnosť